



GERBANG
Gemar Berbahasa Asing

GEMAR BERBAHASA INGGRIS

Panduan Siswa Mahir Berbahasa Inggris
TIM KELOMPOK KERJA GURU KELAS MI KABUPATEN BANYUWANGI



KELOMPOK KERJA GURU KELAS MI KABUPATEN BANYUWANGI

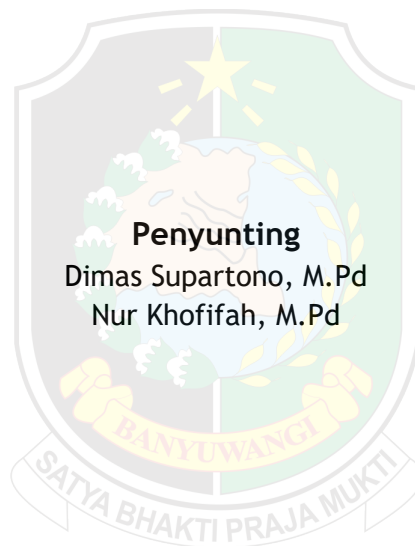


GERBANG
Gemar Berbahasa Asing

The logo of Kabupaten Banyuwangi is a shield-shaped emblem. It features a central globe with a yellow star above it. The shield is divided into four quadrants with different colors: top-left is grey, top-right is green, bottom-left is blue, and bottom-right is yellow. A yellow banner at the bottom of the shield contains the word "BANYUWANGI". Below the shield, a larger banner contains the motto "SATYA BHAKTI PRAJA MUKTI".

GEMAR BERBAHASA INGGRIS

(PANDUAN SISWA MAHIR BERBAHASA INGGRIS)



Penyunting

Dimas Supartono, M.Pd

Nur Khofifah, M.Pd

Dinas Perpustakaan dan Kearsipan Kabupaten Banyuwangi

Jl. Jaksa Agung Suprpto No. 43 Penganjuran, Kecamatan Banyuwangi, Kabupaten

Banyuwangi, Jawa Timur 68416

GEMAR BERBAHASA INGGRIS

(PANDUAN SISWA MAHIR BERBAHASA INGGRIS)

Penyusun : Tim Kelompok Kerja Guru Kelas MI Kabupaten Banyuwangi
1. Dimas Supartono, M.Pd
2. Ahmad Syaekhoni, M.Pd.
3. Imam Kurniadi, S.Pd
4. Rofiqoh, S.Pd
5. Faiqotul Himmah Larifandi, S.Pd

Penyunting : Dimas Supartono, M.Pd dan Nur Khofifah, M.Pd


Desain Sampul dan *Layout* : Yusup Khoiri (diolah dari Canva)

ISBN : 978-623-89818-6-1 (PDF)

Diterbitkan pertama kali oleh:

**Dinas Perpustakaan dan Kearsipan
Kabupaten Banyuwangi**

Jl. Jaksa Agung Suprpto No. 43 Penganjuran, Kecamatan Banyuwangi, Kabupaten Banyuwangi, Jawa Timur 68416



Bekerjasama dengan Kelompok Kerja Guru Kelas MI Kabupaten Banyuwangi

KATA PENGANTAR

Puji syukur kita panjatkan ke hadirat Allah SWT, karena atas rahmat dan karunia-Nya, buku berjudul **“Gemar Berbahasa Inggris : panduan siswa mahir berbahasa Inggris”** yang disusun oleh Tim Kelompok Kerja Guru Kelas Madrasah Ibtidaiyah (MI) se-Kabupaten Banyuwangi ini dapat hadir di tengah-tengah kita.

Bahasa merupakan sarana penting dalam menjembatani komunikasi, memperluas wawasan, serta membuka akses menuju dunia global. Penguasaan bahasa asing, khususnya bahasa Inggris, menjadi kebutuhan yang semakin mendesak bagi generasi muda di era perkembangan ilmu pengetahuan dan teknologi yang begitu cepat. Oleh karena itu, hadirnya buku panduan ini merupakan langkah nyata dalam mendukung peningkatan kualitas pembelajaran bahasa Inggris sejak dini, khususnya di tingkat Madrasah Ibtidaiyah.

Kami memberikan apresiasi setinggi-tingginya kepada Tim Kelompok Kerja Guru Kelas MI Kabupaten Banyuwangi yang telah berupaya menyusun buku ini dengan penuh dedikasi dan semangat untuk meningkatkan kompetensi siswa. Harapan kami, buku ini dapat menjadi panduan praktis yang memudahkan guru dalam mengajar, sekaligus membantu siswa dalam menguasai keterampilan berbahasa Inggris secara baik dan benar.

Semoga buku ini dapat memberikan manfaat besar, menjadi bekal berharga bagi anak-anak kita dalam meraih cita-cita, serta menumbuhkan generasi yang cerdas, terampil, dan siap menghadapi tantangan global.

Akhir kata, saya mengucapkan selamat kepada seluruh pihak yang telah terlibat dalam penyusunan buku ini. Semoga Allah SWT senantiasa memberikan keberkahan atas segala ikhtiar kita dalam mencerdaskan kehidupan bangsa.

Kepala Dinas Perpustakaan dan Kearsipan
Kabupaten Banyuwangi

Drs. ZEN KOSTOLANI, M.Si

PENGANTAR KEPALA KANTOR KEMENAG BANYUWANGI

DR. H. Chaironi Hidayat, S.Ag., M.M.

Alhamdulillah ala kulli haal, sanjungan pujian kepada Allah atas segala anugerah. Selawat dan salam semoga selalu terlimpah ke haribaan Nabi Agung Muhammad SAW.

Bahasa adalah kunci dunia, pepatah ini seolah menyadarkan kita betapa pentingnya peran variabel bahasa terhadap kelancaran komunikasi sosial. Hal ini lebih penting dari beberapa variable lain. Rasulullah juga pernah menyiratkan, bahwa orang yang memahami bahasa sebuah komunitas, maka dia memiliki potensi untuk survive.

Bagian inilah yang kemudian mengilhami Kementerian Agama Kabupaten Banyuwangi melalui Seksi Pendidikan Madrasah untuk menginisiasi program Gerbang (Gemar Berbahasa Asing), salah satu program di antara delapan program unggulan pada Seksi Pendma. Dan dalam pelaksanaannya, Gerbang sangat didukung oleh seluruh elemen madrasah, siswa, guru, hingga tenaga kependidikan.

Terbitnya buku ini, adalah salah satu bukti nyata, sekaligus sebuah langkah strategis yang sangat membantu dalam mempermudah penguasaan bahasa asing.

Bahasa yang lugas dan mudah dipahami, sistematika yang runtun, layout yang menarik, semakin menambah daya tarik buku ini. Membuat siapapun akan tertarik untuk mempelajarinya.

Sungguh, terbitnya buku ini sangat layak mendapatkan apresiasi, saya haturkan terima kasih kepada penulis yang -saya yakin- berusaha sangat keras untuk menghasilkan karya sebaik ini. Semoga usaha keras ini dicatat sebagai ibadah oleh Allah SWT. Aamiin...

Saya sangat berharap buku ini dapat bermanfaat bagi siapapun yang ingin mempelajari bahasa inggris dengan mudah.

Kekurangan pasti ada, dan harus ada langkah penyempurnaan. Namun sekali lagi, apapun adanya, buku ini sangat layak mendapat apresiasi.

Demikian, semoga bermanfaat.

PENGANTAR KASI PENDIDIKAN MADRASAH BANYUWANGI

Drs.H. Dimiyati, S.Ag, M.Pd

"Alhamdulillah, puji syukur kami panjatkan ke hadirat Allah SWT. atas rahmat dan karunia-Nya, sehingga buku ini dapat diterbitkan.

Buku ini merupakan hasil kerja keras dan dedikasi dari berbagai pihak yang ingin meningkatkan kualitas pendidikan Madrasah di lingkungan Kantor Kementerian Agama Kabupaten Banyuwangi.

Dengan terbitnya karya buku panduan Gemar Berbahasa Inggris yang merupakan implementasi program Seksi Pendidikan Madrasah Kabupaten Banyuwangi yakni "GERBANG" (Gemar Berbahasa Asing), maka kami ucapkan terimakasih kepada ibu Nur Khofifah, M.Pd selaku ketua KKG Guru Kelas MI Kab. Banyuwangi dan tim penulis KKG Guru Kelas Kabupaten Banyuwangi, juga kepada bapak Dimas Supartono, M.Pd (dosen STIKOM sekaligus founder lembaga INOCHI) yang peduli dan selalu semangat untuk berkarya menulis buku panduan Gemar Berbahasa Inggris.

Kami berupaya membranding madrasah dengan kemampuan bahasa Inggris dan bahasa Arab yang baik, sehingga mereka dapat bersaing di era globalisasi. Dengan penguasaan dua bahasa ini, siswa akan lebih siap menghadapi tantangan di masa depan dan dapat memperdalam ilmu pengetahuan dan agama dengan lebih baik.

Kami berharap buku ini dapat bermanfaat bagi para siswa, guru, dan masyarakat luas. Kami juga berharap bahwa buku ini dapat menjadi salah satu langkah awal untuk meningkatkan kualitas pendidikan di Kabupaten Banyuwangi.

Terima kasih kami sampaikan kepada semua pihak yang selalu mendukung dan mensukseskan 8 (delapan) program Seksi Pendidikan Madrasah Kantor Kementerian Agama Kabupaten Banyuwangi. Semoga seluruh karya-karyanya menjadi amal jariyah dan buku ini dapat memberikan kontribusi positif bagi kemajuan pendidikan di Kabupaten Banyuwangi menuju Madrasah Maju Bermutu Mendunia.

DAFTAR ISI

KATA PENGANTAR.....	iii
PENGANTAR KEPALA KANTOR KEMENAG BANYUWANGI	iv
PENGANTAR KASI PENDIDIKAN MADRASAH BANYUWANGI	v
DAFTAR ISI	vi
1. ALPHABET.....	1
2. NUMBER.....	3
3. ANIMALS	9
4. COLORS.....	12
5. MY BEDROOM.....	14
6. MY BATHROOM.....	18
7. MY KITCHEN	21
8. MY LIVING ROOM	25
9. GREETINGS and PARTINGS.....	28
10. MY FAMILY.....	31
11. TELLING TIME.....	34
12. FOODS AND DRINKS.....	39
13. CLOTHES	42
14. HOBBY	45
15. JOB AND OCCUPATION.....	48
16. PUBLIC PLACES	52
17. TRANSPORTATIONS.....	55
18. FRUITS	59
19. VEGETABLES	62
20. MY HOME.....	65
21. OUR BODY	68
22. THINGS FOR SWIMMING	71
23. AT THE SWIMMING POOL.....	75
24. CAMPING	78
25. MEAL TIMES	82
26. THINGS AT PARK	85
27. OUR PARK.....	89
28. VERBS	93
29. SIMPLE PRESENT TENSE	96

ALPHABET

(Huruf Abjad)

Alphabet adalah seperangkat grafik atau karakter yang digunakan untuk mewakili struktur fonem suatu bahasa. Fonem itu sendiri artinya satuan bunyi terkecil yang mampu menunjukkan kontras makna.

Cara Mengeja Abjad Bahasa Inggris (Alphabet)

Alphabet	Cara Pengucapan	Alphabet	Cara Pengucapan
A	ei [eɪ]	N	en [ɛn]
B	bi [bi:]	O	ou [oʊ]
C	si [si:]	P	pi [pi:]
D	di [di:]	Q	kiu [kju:]
E	i [i:]	R	ar [ɑr]
F	ef [ɛf]	S	es [ɛs]
G	ji [dʒi:]	T	ti [ti:]
H	eic [eɪtʃ]	U	yu [ju:]
I	ai [aɪ]	V	vi [vi:]
J	jei [dʒeɪ]	W	dabel yu ['dʌbəl ju:]
K	kei [keɪ]	X	eks [ɛks]
L	el [ɛl]	Y	wai [waɪ]
M	em [ɛm]	Z	zed [zɛd] in British English, zi [zi:] in American English

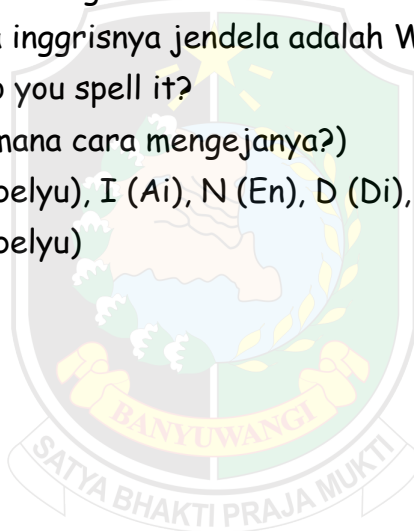
Contoh Percakapan Mengeja (Spelling Conversation)

Mengeja Nama

- Andi : Hei, What's your name? (Hai, Siapa nama kamu?)
Susanto : My name is Susanto ? (Nama saya Susanto)
Andi : How do you spell it? (Bagaimana cara mengejanya?)
Susant : S U S A N T O. (Es Yu Es Ei En Ti Ou)
Andi : Owh, I see. (owh, Aku paham)

Mengeja Window

- Andi : Rini, How do you say jendela in english?
(Rini, Apa bahasa inggrisnya Jendela?)
Rini : Jendela in english is Window
(Bahasa inggrisnya jendela adalah Window)
Andi : How do you spell it?
(Bagaimana cara mengejanya?)
Rini : W (Dabelyu), I (Ai), N (En), D (Di), O(Ou),
W (Dabelyu)



NUMBER

(Angka)

Numbers ini adalah materi paling dasar yang kamu harus ketahui karena kita tentunya sangat sering bertemu angka di manapun kita berada. Numbers dibagi menjadi dua bagian, yaitu cardinal numbers dan ordinal number.

A. Cardinal Numbers (Bilangan Kardinal)

Cardinal numbers adalah angka yang menyatakan berapa banyak benda, orang, atau hewan misalnya one, two, three, four, five, six, seven, eight, nine, ten, dan seterusnya.

English Number	Indonesian
0 - Zero	Nol
1 - One	Satu
2 - Two	Dua
3 - Three	Tiga
4 - Four	Empat
5 - Five	Lima
6 - Six	Enam
7 - Seven	Tujuh
8 - Eight	Delapan
9 - Nine	Sembilan
10 - Ten	Sepuluh
11 - Eleven	Sebelas
12 - Twelve	Dua belas
13 - Thirteen	Tiga belas
14 - Fourteen	Empat belas
15 - Fifteen	Lima belas
16 - Sixteen	Enam belas
17 - Seventeen	Tujuh belas
18 - Eighteen	Delapan belas
19 - Nineteen	Sembilan belas

English Number	Indonesian
20 - Twenty	Dua puluh
21 - Twenty-one	Dua puluh satu
22 - Twenty-two	Dua puluh dua
30 - Thirty	Tiga puluh
40 - Forty	Empat puluh
50 - Fifty	Lima puluh
60 - Sixty	Enam puluh
70 - Seventy	Tujuh puluh
80 - Eighty	Delapan puluh
90 - Ninety	Sembilan puluh
100 - One hundred	Seratus
101 - One hundred and one	Seratus satu
200 - Two hundred	Dua ratus
1,000 - One thousand	Seribu
10,000 - Ten thousand	Sepuluh ribu
100,000 - One hundred thousand	Seratus ribu
1,000,000 - One million	Satu juta

Contoh Kalimat

1. I have two cats (Saya punya dua kucing)
2. There are five apples on the table (Ada lima apel di meja)
3. She buys three books (Dia membeli tiga buku)
4. There are ten students in the class (Ada sepuluh siswa di kelas)
5. We need ten volunteers (Kita membutuhkan sepuluh relawan)
6. The building has twenty floors (Gedung itu memiliki dua puluh lantai)
7. There are six balloons (Ada enam balon)
8. She has two sisters (Dia punya dua saudara perempuan)
9. We have one ball (Kami punya satu bola)
10. My little brother is four years old.
(Adik laki-laki saya berumur empat tahun.)

Contoh Percakapan

- Rahman** : Hi Yudi...how are you?
(Hai Yudi ... bagaimana kabarmu?)
- Yudi** : Hi Rahman...I am O.K. What about you?
(Hai Rahman...aku baik-baik saja. Bagaimana denganmu?)
- Rahman** : I am good. Wow, looks like you have a lot of rabbits.
(Baik sekali. Wah, sepertinya kamu punya banyak kelinci)
- Yudi** : Yes, most of the rabbits in my house are from my aunt
(Ya, sebagian besar kelinci di rumahku dari bibiku)
- Rahman** : How many rabbits do you keep?
(Berapa banyak kelinci yang kamu pelihara?)
- Yudi** : There are twelve (12) rabbits, they are so cute.
(Ada dua belas (12) ekor kelinci, mereka sangat lucu.)
- Rahman** : Ooh...I see. Nice talking to you Yudi, see you later.
(Ooh... begitu. Senang ngobrol denganmu, Yudi. Sampai jumpa lagi)
- Yudi** : Thank you, see you too. Bye !
(Terima kasih, sampai jumpa juga. Sampai jumpa!)

B. Ordinal Number (Bilangan Cardinal)

Ordinal numbers adalah angka yang menunjukkan peringkat atau posisi dari benda atau sesuatu.

Angka	Ordinal Number	Arti dalam Bahasa Indonesia
1	First	Pertama
2	Second	Kedua
3	Third	Ketiga
4	Fourth	Keempat
5	Fifth	Kelima
6	Sixth	Keenam
7	Seventh	Ketujuh
8	Eighth	Kedelapan

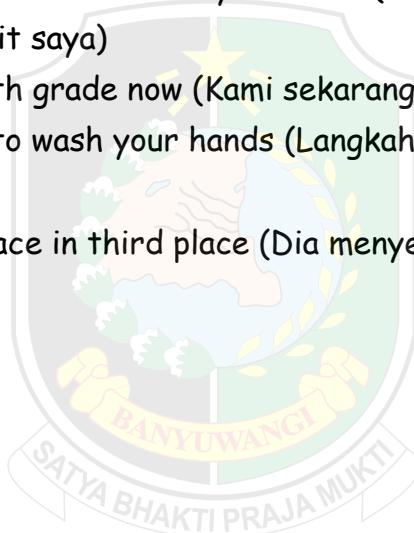
Angka	Ordinal Number	Arti dalam Bahasa Indonesia
9	Ninth	Kesembilan
10	Tenth	Kesepuluh
11	Eleventh	Kesebelas
12	Twelfth	Keduabelas
13	Thirteenth	Ketigabelas
14	Fourteenth	Keempat belas
15	Fifteenth	Kelima belas
16	Sixteenth	Keenam belas
17	Seventeenth	Ketujuh belas
18	Eighteenth	Kedelapan belas
19	Nineteenth	Kesembilan belas
20	Twentieth	Kedua puluh
30	Thirtieth	Ketiga puluh
40	Fortieth	Keempat puluh
50	Fiftieth	Kelima puluh
100	One hundredth	Keseratus

Cara Penulisan Ordinal Numbers (Singkatan Umum)

Ordinal	Singkatan
First	1 st
Second	2 nd
Third	3 rd
Fourth	4 th
Fifth	5 th
Twentieth	20 th
Hundredth	100 th

Contoh Kalimat

1. I am the first in line (Saya yang pertama dalam antrian)
2. Today is the third of August (Hari ini tanggal tiga Agustus)
3. She won the second prize (Dia memenangkan hadiah kedua)
4. This is my first time visiting the zoo (Ini adalah pertama kalinya saya mengunjungi kebun binatang)
5. My birthday is on the tenth of June (Ulang tahun saya pada tanggal sepuluh Juni)
6. She won the race in second place (Dia memenangkan lomba di posisi kedua)
7. The third book on the shelf is my favorite (Buku ketiga di rak adalah buku favorit saya)
8. We are in the fifth grade now (Kami sekarang berada di kelas lima)
9. The first step is to wash your hands (Langkah pertama adalah mencuci tangan)
10. He finished the race in third place (Dia menyelesaikan lomba di posisi ketiga)



Contoh Percakapan

- Sandi : Good morning Yuda
(Selamat pagi Yuda)
- Yuda : Good morning Sandi, you look so happy this morning
(Selamat pagi Sandi, kamu terlihat sangat bahagia pagi ini)
- Sandi : Thank you, you too. I just found out that she is your sister
(Terima kasih juga. Aku baru tahu kalau dia adikmu)
- Yuda : She is my second older sister
(Dia kakak perempuan kedua saya)
- Sandi : How many siblings do you have?
(Berapa saudaramu?)

- Yuda : I have four siblings. My first sibling is a girl, my second and third are boy, and I also have a younger sister
(Saya punya empat saudara kandung. Saudara pertama saya perempuan, saudara kedua dan ketiga laki-laki, dan saya juga punya seorang adik perempuan.)
- Sandi : That means, you are the fourth of five children?
(Berarti, apakah Anda anak keempat dari lima bersaudara?)
- Yuda : Yes, that's right.
(Ya, benar)
- Sandi : Wow, that's amazing. I just have a younger sister.
(Wah, hebat sekali. Aku cuma punya adik perempuan)
- Yuda : Oh, so you are the first of two children?
(Oh, jadi Anda anak pertama dari dua bersaudara?)
- Sandi : Exactly, nice to meet you Yuda.
(Tepat sekali, senang bertemu denganmu Yuda.)
- Yuda : Nice to meet you too Sandi, bye...see you tomorrow.
(Senang bertemu denganmu juga Sandi, sampai jumpa...sampai jumpa besok.)
- Sandi : See you too, Yuda.
(Sampai jumpa juga, Yuda)

ANIMALS

(Binatang)

Materi ini membahas tentang animals (binatang). Dalam bahasa Inggris, seperti dalam bahasa Indonesia, binatang dibedakan menjadi dua jenis: binatang jinak (tame animals) dan binatang liar (wild animals). Contoh binatang yang sering dijumpai di sekitar kita antara lain kucing, anjing, sapi, ular, dan laba-laba.

Vocabulary (Kosa Kata)

English	Indonesian	English	Indonesian
Ant	Semut	Horse	Kuda
Bat	Kelelawar	Jellyfish	Ubur-ubur
Bear	Beruang	Kangaroo	Kangguru
Bee	Lebah	Kitten	Kucing kecil
Bird	Burung	Lion	Singa
Bull	Banteng	Lobster	Lobster
Buffalo	Kerbau	Monkey	Monyet
Camel	Unta	Octopus	Gurita
Cat	Kucing	Owl	Burung hantu
Cheetah	Cheetah	Panda	Panda
Chameleon	bunglon	Penguin	Penguin
Chicken	Ayam	Pelican	Pelikan
Chimpanzee	Simpanse	Pig	Babi
Crocodile	Buaya	Rabbit	Kelinci
Deer	Rusa	Rat	Tikus
Dog	Anjing	Scorpion	Kaljengking
Dolphin	Lumba-lumba	Seal	Anjing laut
Donkey	Keledai	Shark	Hiu
Dove	Burung merpati	Sheep	Domba
Dragonfly	Capung	Snail	Siput
Duck	Bebek	Snake	Ular

English	Indonesian	English	Indonesian
Fly	Lalat	Spider	Laba-laba
Fox	Rubah	Swan	Angsa
Frog	Katak	Squirrel	Tupai
Giraffe	Jerapah	Tiger	Macan
Goat	Kambing	Turtle	Penyu
Goldfish	Ikan mas	Whale	Paus
Hippopotamus	Kuda nil	Wolf	Serigala

Contoh Kalimat

1. I have a cat (Saya punya kucing.)
2. The dog is barking (Anjing itu sedang menggonggong)
3. The bird is singing (Burung itu sedang bernyanyi)
4. The fish is swimming (Ikan itu sedang berenang)
5. I see a big elephant (Saya melihat gajah besar)
6. The rabbit is running fast (Kelinci itu berlari cepat)
7. The monkey is eating a banana (Monyet itu sedang makan pisang)
8. The lion is roaring (Singa itu sedang mengaum)
9. The cow says moo (Sapi itu bersuara moo)
10. A little duck swims in the pond (Seekor bebek kecil berenang di kolam)
11. I have a cat. It is black (Aku punya kucing. Warnanya hitam)
12. The dog is guiding a blind man (Anjing itu menuntun orang buta)
13. I see a bird in the tree (Aku melihat burung di pohon)
14. The fish swims in the water (Ikan berenang di air)
15. A cow is eating grass (Sapi sedang makan rumput)
16. The rabbit is eating a carrot (Kelinci itu makan wortel)
17. I like to play with my dog (Aku suka bermain dengan anjingku)
18. The lion is a wild animal (Singa adalah hewan buas)
19. The monkey is swinging on the branch (Monyet itu berayun di dahan)
20. My pet is a goldfish (Hewan peliharaanku adalah ikan mas)

Contoh Percakapan

Santi : Hi Nadia. How are you?

(Halo Nadia, apa kabar?)

Nadia : Hi. I'm fine. How about you?

(Hai, aku baik-baik saja. Bagaimana dengan kamu?)

Santi : I'm good! Is this your cat?

(Aku baik. Apakah ini kucingmu?)

Nadia : Yes. His name is Rokie.

(Ya. Namanya adalah Rokie)

Santi : He looks very cute.

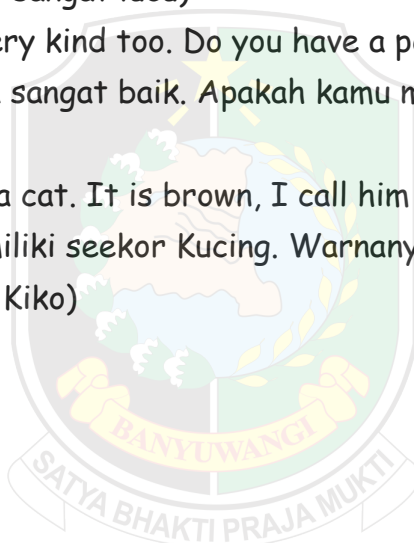
(Dia terlihat sangat lucu)

Nadia : Yes, he is very kind too. Do you have a pet?

(Ya, dia juga sangat baik. Apakah kamu memiliki hewan peliharaan?)

Santi : Yes, I have a cat. It is brown, I call him Kiko.

(Ya aku memiliki seekor Kucing. Warnanya coklat, aku menamainya Kiko)



COLORS

(Warna)

Hai, anak-anak!. Perlu kalian ketahui bahwa warna adalah bagian yang sangat menarik di dunia sekitar kita. Dengan belajar warna dalam bahasa Inggris, kalian bisa mengenal dan menyebutkan berbagai warna yang sering kita lihat setiap hari, seperti merah, biru, kuning, dan hijau. Nah, materi ini akan membantu kalian mengenal warna dengan cara yang menyenangkan dan mudah diingat, sehingga bisa lebih percaya diri saat berbicara menggunakan bahasa Inggris. Yuk, kita mulai belajar warna bersama!

Vocabulary (Kosa Kata)

English	Indonesian
Red	Merah
Pink	Merah muda
Green	Hijau
Yellow	Kuning
Black	Hitam
White	Putih
Blue	Biru
Orange	Oranye
Purple	Ungu
Gray	Abu-abu
Brown	Cokelat

Contoh Kalimat

1. The sky is blue today (Langit berwarna biru hari ini)
2. She is wearing a red dress (Dia memakai gaun merah)
3. I like green (Saya suka warna hijau.)
4. The car is black (Mobil itu berwarna hitam)

5. My favorite color is purple (Warna favorit saya adalah ungu)
6. The leaves are turning yellow (Daun-daun berubah menjadi kuning)
7. The ocean is blue (Laut berwarna biru.)
8. He has brown eyes (Dia memiliki mata cokelat)
9. The walls are painted white (Dinding dicat putih)
10. I bought a pink shirt (Saya membeli kemeja merah muda)
11. The color of the sky is blue (Warna langit adalah biru)
12. The color of banana is yellow (Warna pisang adalah kuning)
13. The color of grass is green (Warna rumputnya hijau)
14. The color of apple is red (Warna apel adalah merah)
15. The color of milk is white (Warna susu adalah putih)

Contoh Percakapan

Yuda : Hello, Ani! What is your favorite color?
(Halo, Ani! Apa warna favoritmu?)

Ani : Hi, Yuda! My favorite color is blue. What is yours?
(Hai, Yuda! Warna favoritku biru. Kalau kamu?)

Yuda : My favorite is green. I like the color of the leaves.
(Favoritku hijau. Aku suka warna daun.)

Ani : That's a nice color. What else do you see in the
classroom that is blue?

(Itu warna yang bagus. Apa lagi yang kamu lihat di kelas yang
berwarna biru?)

Yuda : The sky outside is blue, and also the whiteboard.
(Langit di luar berwarna biru, dan juga papan tulis.)

Ani : Yes, you're right. And the color of my pencil case is purple.
What about you?

(Ya, kamu benar. Dan warna kotak pensilku ungu. Kalau kamu?)

Yuda : My pencil case is red
(Kotak pensilku merah)

MY BEDROOM (Kamarku)

Kali ini Kita akan belajar kosakata Bahasa Inggris tentang kamar tidur (Bedroom). Menghafal kosa kata yang ada di sekitar kita penting untuk membantu membuat kalimat dalam Bahasa Inggris dan memperkaya perbendaharaan kata. Mari kita pelajari daftar kosa kata tentang bedroom.

Vocabulary (Kosa Kata)

English	Indonesian
Bed	Tempat tidur
Pillow	Bantal
Blanket	Selimut
Mattress	Kasur
Sheet	Seprai
Bolster	Guling
Wardrobe / Closet	Lemari pakaian
Mirror	Cermin
Table	Meja
Chair	Kursi
Lamp	Lampu
Bookshelf	Rak buku
Carpet / Rug	Karpet
Curtain	Gorden / Tirai
Clock	Jam
Toy box	Kotak mainan
Window	Jendela
Door	Pintu
Slippers	Sandal kamar
Drawer	Laci

Contoh Kalimat

1. I watch cartoon on Television
(Aku menonton kartun di Televisi)
2. I sleep at night in bed alone
(Aku tidur di malam hari di kasur sendirian)
3. I take my clothes from the cupboard
(Aku mengambil bajuku dari lemari)
4. When I left my bedroom, I close the door
(Ketika aku meninggalkan kamarku, aku menutup pintu)
5. I write my homework in my book
(Aku menulis pekerjaan rumahku di buku)
6. I read a book when I was alone
(Aku membaca buku jika aku sedang sendirian)
7. I tidy my bed every morning
(Aku membereskan kasurku setiap pagi)
8. I put my clothes, pants, socks, and underwear in the cupboard
(Aku menaruh baju, celana, kaos kaki, dan baju dalamku di lemari)
9. Every sunday I wash my shoes
(Setiap minggu aku mencuci sepatuku)
10. I save my photos on my computer
(Aku menyimpan foto-fotoku di dalam komputer)
11. This is my bed.
(Ini tempat tidurku.)
12. There is a pillow on the bed.
(Ada bantal di atas tempat tidur)
13. I have a big wardrobe.
(Saya punya lemari pakaian besar)
14. My books are on the bookshelf.
(Buku-bukuku ada di rak buku)
15. The lamp is on the table.
(Lampunya ada di atas meja).

16. The clock is on the wall.
(Jamnya ada di dinding).
17. The curtain is pink.
(Gordennya berwarna merah muda).
18. I keep my toys in the toy box.
(Saya menyimpan mainan di dalam kotak mainan)

Contoh Percakapan

- Anna : Hi, Lisa! Welcome to my bedroom!
(Hai, Lisa! Selamat datang di kamar tidurku!)
- Lisa : Wow, your bedroom is very nice!
(Wah, kamar tidurmu bagus sekali!)
- Anna : Thank you! This is my bed. It has a soft mattress, a pillow, a bolster, and a warm blanket.
(Terima kasih! Ini tempat tidurku. Ada kasur empuk, bantal, guling, dan selimut hangat.)
- Lisa : The bedsheet is so pretty!
(Sepreinya cantik sekali!)
- Anna : Yes, I like the color. I also have a big wardrobe to keep my clothes.
(Ya, aku suka warnanya. Aku juga punya lemari besar untuk menyimpan pakaianku.)
- Lisa : I can see a mirror on the wardrobe!
(Aku bisa melihat cermin di lemari itu!)
- Anna : That's right. I use it every day.
(Benar. Aku memakainya setiap hari.)
- Lisa : What's in this drawer?
(Apa isi laci ini?)
- Anna : I keep my socks and small things there.
(Aku menyimpan kaus kaki dan barang-barang kecil di sana.)
- Lisa : You have a table and a chair too!
(Kamu juga punya meja dan kursi!)

- Anna : Yes, I do my homework here. I use the lamp at night.
(Ya, aku mengerjakan PR di sini. Aku memakai lampu saat malam.)
- Lisa : I like your bookshelf. So many books!
(Aku suka rak bukumu. Banyak sekali bukunya!)
- Anna : I love reading. That's why I have a lot of books.
(Aku suka membaca. Karena itu aku punya banyak buku.)
- Lisa : This carpet is soft. And the rug is colorful!
(Karpets ini empuk. Dan permadannya berwarna-warni!)
- Anna : Yes, I like playing on it. Look, my toy box is next to the window.
(Ya, aku suka bermain di atasnya. Lihat, kotak mainanku ada di samping jendela.)
- Lisa : The curtain is beautiful!
(Gordennya cantik!)
- Anna : Thank you. The door is always open when I'm at home.
(Terima kasih. Pintu ini selalu terbuka kalau aku di rumah.)
- Lisa : And are those your slippers?
(Dan itu sandal mu?)
- Anna : Yes! I wear them in my room.
(Ya! Aku memakainya di kamar.)
- Lisa : What a lovely bedroom you have!
(Kamar tidurmu indah sekali!)
- Anna : Thanks, Lisa!
(Terima kasih, Lisa!)

MY BATHROOM (Kamar Mandi)

Materi ini membahas tentang kamar mandi (bathroom). Dalam pelajaran Bahasa Inggris kali ini, kita akan belajar menyebutkan nama-nama benda yang ada di kamar mandi dalam Bahasa Inggris. Menghafal kosa kata penting untuk membentuk kalimat dan memperkaya perbendaharaan kata. Selanjutnya, akan disajikan daftar kosa kata terkait kamar mandi. Yuk, kita belajar bersama dan mengenal kamar mandi kita dengan cara yang menyenangkan !

Vocabulary (Kosa Kata)

English	Indonesian
Bathroom	Kamar mandi
Toilet	Toilet / WC
Sink	Wastafel
Soap	Sabun
Shampoo	Sampo
Towel	Handuk
Toothbrush	Sikat gigi
Toothpaste	Pasta gigi
Water	Air
Mirror	Cermin
Bucket	Ember
Dip (Dipper)	Gayung
Comb	Sisir
Slippers	Sandal kamar
Rug / Mat	Keset

Contoh kalimat

1. I go to the bathroom to take a bath
(Saya pergi ke kamar mandi untuk mandi)
2. The toilet is next to the sink
(Toilet ada di sebelah wastafel)
3. I wash my face at the sink.
(Saya mencuci muka di wastafel)
4. I use soap to clean my hands.
(Saya memakai sabun untuk membersihkan tangan)
5. I put shampoo on my hair.
(Saya mengoleskan sampo ke rambutku)
6. I dry my hands with a towel.
(Saya mengeringkan tangan dengan handuk)
7. I brush my teeth with a toothbrush.
(Saya menyikat gigiku dengan sikat gigi)
8. I put toothpaste on my toothbrush
(Saya mengoleskan pasta gigi ke sikat gigi)
9. I need water to take a shower.
(Saya butuh air untuk mandi)
10. I look in the mirror every morning
(Saya bercermin setiap pagi)
11. The bucket is full of clean water.
(Ember itu penuh dengan air bersih)
12. I use a dipper to take water from the bucket.
(Saya memakai gayung untuk mengambil air dari ember)
13. I comb my hair after I take a bath.
(Saya menyisir rambut setelah mandi)
14. I wear slippers in the bathroom.
(Saya memakai sandal kamar di kamar mandi)
15. There is a rug on the floor to keep my feet dry.
(Ada keset di lantai untuk menjaga kaki tetap kering)

Contoh Percakapan

- Mom : Lia, it's time to take a bath.
(Lia, ini waktunya mandi)
- Lia : Okay, Mom. I will go to the bathroom.
(Oke, Bu. Aku akan ke kamar mandi)
- Mom : Don't forget to take your towel and slippers.
(Jangan lupa bawa handuk dan sandal mandimu)
- Lia : I got them! Where is the soap and shampoo?)
(Sudah aku ambil! Di mana sabun dan samponya?)
- Mom : They are on the sink, next to the mirror.
(Ada di atas wastafel, di samping cermin).
- Lia : Oh, I see them!
(Oh, aku lihat!)
- Mom : Use the bucket and the dip to take water.
(Gunakan ember dan gayung untuk mengambil air).
- Lia : Got it, Mom. I will wash my hair with shampoo.
(Baik, Bu. Aku akan keramas dengan sampo)
- Mom : Don't forget to brush your teeth too.
(Jangan lupa gosok gigi juga ya).
- Lia : My toothbrush and toothpaste are near the sink.
(Sikat gigi dan pastaku ada di dekat wastafel)
- Mom : Good! After that, dry yourself with the towel and stand on the rug.
(Bagus! Setelah itu, keringkan badanmu dengan handuk dan berdiri di atas keset).
- Lia : Can I comb my hair too?
(Boleh aku sisiran juga?)
- Mom : Of course! Your comb is near the mirror.
(Tentu! Sisirmu ada di dekat cermin)
- Lia : I'm ready now!
(Aku sudah siap sekarang!)

MY KITCHEN (Dapurku)

Materi kali ini membahas kosakata bahasa Inggris tentang dapur (*kitchen*). Dapur adalah tempat ibu, ayah, atau keluarga kita memasak makanan yang enak setiap hari. Di dapur, kita bisa menemukan banyak benda penting seperti kompor, piring, sendok, gelas, kulkas, dan lain-lain. Menghafal kosakata di sekitar kita penting untuk membantu membentuk kalimat dalam bahasa Inggris dan memperkaya perbendaharaan kata. Selanjutnya, akan disajikan daftar kosakata seputar dapur. Yuk, kita belajar bersama-sama dengan semangat dan penuh keceriaan!

Vocabulary (Kosa Kata)

English	Indonesian
Kitchen	Dapur
Stove	Kompor
Pot	Panci
Pan	Wajan
Spoon	Sendok
Fork	Garpu
Knife	Pisau
Plate	Piring
Bowl	Mangkuk
Cup	Cangkir
Glass	Gelas
Refrigerator	Kulkas
Sink	Wastafel / Tempat cuci
Dish	Piring (umum)
Cupboard	Lemari dapur
Table	Meja
Chair	Kursi

English	Indonesian
Rice Cooker	Penanak nasi
Frying Oil	Minyak goreng
Food	Makanan

Contoh Kalimat

1. My mom is in the kitchen (Ibuku di dapur)
2. The stove is hot (Kompornya panas)
3. The pot is on the stove (Panci ada di atas kompor)
4. I see a pan (Aku melihat sebuah wajan)
5. I eat with a spoon. (Aku makan dengan sendok)
6. This fork is clean. (Garpu ini bersih)
7. Be careful with the knife! (Hati-hati dengan pisau!)
8. I wash the plate (Aku mencuci piring)
9. The soup is in the bowl (Supnya ada di dalam mangkuk)
10. I drink from a cup (Aku minum dari cangkir)
11. The glass is full (Gelasnya penuh)
12. The milk is in the refrigerator (Susunya ada di kulkas)
13. I wash dishes in the sink (Aku mencuci piring di wastafel)
14. I help wash the dishes (Aku membantu mencuci piring)
15. The cupboard is brown (Lemari dapurnya berwarna coklat)
16. The food is on the table (Makanannya ada di atas meja)
17. I sit on the chair. (Aku duduk di kursi)
18. We cook rice in the rice cooker (Kita memasak nasi di rice cooker)
19. Don't touch the hot oil (Jangan sentuh minyak panas)
20. I like tasty food (Aku suka makanan yang enak)

Contoh Pecakapan

- Rani : Mom, I like our kitchen!
(Bu, aku suka dapur kita!)
- Mom : Thank you, Rani. Let's cook food together.
(Terima kasih, Rani. Ayo kita masak makanan bersama)
- Rani : Yay! What do we use first?
(Yay! Kita pakai apa dulu?)
- Mom : First, we use the rice cooker to cook rice.
(Pertama, kita pakai penanak nasi untuk memasak nasi.)
- Rani : Where is the pot?
(Di mana pancinya?)
- Mom : The pot is next to the stove.
(Pancinya ada di sebelah kompor)
- Rani : And the pan?
(Dan wajannya?)
- Mom : It's on the table. We will use it with frying oil.
(Ada di atas meja. Kita akan menggunakannya dengan minyak goreng).
- Rani : Can I get the spoon and fork?
(Bolehkah aku ambil sendok dan garpunya?)
- Mom : Sure! They are in the cupboard.
(Boleh! Ada di dalam lemari dapur).
- Rani : I see the knife too!
(Aku juga lihat pisaunya!)
- Mom : Be careful with the knife, okay?
(Hati-hati dengan pisaunya, ya?)
- Rani : Okay, Mom. Now I get the plates and bowls.
(Oke, Bu. Sekarang aku ambil piring dan mangkuk)
- Mom : Great! Put the cups and glasses on the table too.
(Bagus! Taruh juga cangkir dan gelas di meja)
- Rani : Where is the food?
(Di mana makanannya?)

- Mom : The food is in the refrigerator.
(Makanannya ada di dalam kulkas).
- Rani : I will wash the dishes later in the sink.
(Aku akan mencuci piring nanti di wastafel).
- Mom : Thank you, Rani! Let's eat. Sit on the chair.
(Terima kasih, Rani! Ayo makan. Duduk di kursi, ya)
- Rani : Yay! I love our food!
(Yay! Aku suka makanan kita!)



MY LIVING ROOM (Ruang Keluargaku)

Pada kesempatan ini kita akan belajar tentang benda-benda yang ada di ruang keluarga (*things in the living room*). Ruang keluarga adalah tempat kita berkumpul bersama orang tua, saudara, dan tamu. Di ruang keluarga, biasanya ada sofa, meja, televisi, karpet, dan hiasan lainnya. Yuk, kita belajar bersama dengan cara yang menyenangkan dan mudah dipahami!

Vocabulary (Kosa Kata)

English	Bahasa Indonesia
Living Room	Ruang keluarga
Sofa	Sofa
Chair	Kursi
Table	Meja
Carpet / Rug	Karpet / Permadani
Television / TV	Televisi
Remote (Control)	Remote TV
Lamp	Lampu
Window	Jendela
Curtain	Gorden / Tirai
Picture	Gambar / Lukisan
Wall	Dinding
Clock	Jam dinding
Bookshelf	Rak buku
Fan	Kipas angin
Floor	Lantai
Cushion / Pillow	Bantal sofa

Contoh Kalimat

1. The sofa is soft. (Sofanya empuk.)
2. I sit on the chair. (Aku duduk di kursi.)
3. There is a table in the room. (Ada meja di ruangan.)
4. The carpet is red. (Karpennya merah.)
5. I watch TV with my family. (Aku menonton TV bersama keluargaku.)
6. I use the remote to change the channel. (Aku pakai remote untuk ganti saluran.)
7. The lamp is on. (Lampunya menyala.)
8. I look out the window. (Aku melihat keluar jendela.)
9. The curtains are blue. (Gordennya berwarna biru.)
10. There is a picture on the wall. (Ada gambar di dinding.)
11. The wall is white. (Dindingnya putih.)
12. The clock goes tick-tock. (Jamnya berbunyi tik-tok.)
13. Books are on the bookshelf. (Buku-buku ada di rak.)
14. The fan is spinning. (Kipasnya berputar.)
15. I clean the floor. (Aku membersihkan lantai.)
16. I sit with a soft cushion. (Aku duduk dengan bantal yang empuk.)
17. I sit with my family. (Aku duduk bersama keluargaku.)

Contoh Percakapan

- Dina : Dad, I like our living room!
(Ayah, aku suka ruang keluarga kita!)
- Father : Me too, Dina. It is nice and clean.
(Ayah juga, Dina. Ruangannya bagus dan bersih).
- Dina : Can I sit on the sofa?
(Boleh aku duduk di sofa?)
- Father : Of course! The sofa is soft and comfy.
(Tentu saja! Sofanya empuk dan nyaman).
- Dina : What is on the table?
(Apa yang ada di atas meja?)

Father : Those are a book and the TV remote.
(Itu buku dan remote TV).

Dina : Can we watch TV now?
(Boleh kita nonton TV sekarang?)

Father : Yes, but only for 30 minutes.
(Boleh, tapi hanya 30 menit ya).

Dina : Yay! I like cartoons.
(Yay! Aku suka kartun)

Father : Look at the carpet. It is clean today.
(Lihat karpetnya. Hari ini bersih, ya.)

Dina : I helped Mom clean the living room.
(Aku bantu Ibu membersihkan ruang keluarga)

Father : Good job, Dina! Thank you.
(Kerja bagus, Dina! Terima kasih)



GREETINGS and PARTINGS

(Salam Sapaan dan Ucapan Berpisah)

Greetings dalam bahasa Indonesia berarti kata sapaan, sementara partings artinya ucapan selamat tinggal. Setiap hari, kita menyapa orang lain saat bertemu dan mengucapkan perpisahan saat akan berpisah. Dalam Bahasa Inggris, ada berbagai ucapan yang bisa kita gunakan, seperti "Hello", "Good morning", "Goodbye", dan "See you". Pada pelajaran materi ini, kita akan belajar tentang cara memberikan salam dan ucapan perpisahan dalam Bahasa Inggris.

Greetings

1. Hello/Hi (*halo/hai*)
2. Good morning (*selamat pagi*)
3. Good afternoon (*selamat siang*)
4. Good evening (*selamat sore*)
5. Good night (*selamat malam*)
6. How are you? (*apa kabarmu?*)
7. How do you do? (*kalimat sapaan jika kita baru saja bertemu dengan orang tersebut*)
8. Nice to meet you (*senang bertemu denganmu*)

Response:

1. Hello/Hi (*halo/hai*)
2. Good morning (*selamat pagi*)
3. Good afternoon (*selamat siang*)
4. Good evening (*selamat sore/selamat malam*)
5. Good night (*selamat malam/selamat tidur*)
6. I am fine, thank you (*aku baik baik saja terimakasih*)
7. I am fine thank you, how about you? (*aku baik baik saja, bagaimana denganmu?*)

8. I am very well thank you (*aku sangat baik, terima kasih*)
9. How do you do?
10. Nice to meet you too. (*senang bertemu denganmu juga*)

Partings

1. Good bye (*selamat tinggal*)
2. Bye-bye / Bye / Cheerio (*Dadah / daah*)
3. See you tomorrow (*Sampai jumpa besok*)

Response:

1. Good bye (*selamat tinggal*)
2. See you (*sampai jumpa lagi*)
3. see you later (*sampai jumpa nanti*)

Contoh Percakapan

"Meeting at the Park" (Bertemu di Taman)

A. Saat bertemu di taman

- Lina : Hello, Sofi! (Halo, Sofi!)
- Sofi : Hi, Lina! Good afternoon!
(Hai, Lina! Selamat siang!)
- Lina : Good afternoon! How are you?
(Selamat siang! Apa kabar?)
- Sofi : I'm great, thank you. And you?
(Aku baik, terima kasih. Dan kamu?)
- Lina : I'm fine too. Are you playing at the park?
Aku juga baik. Kamu sedang bermain di taman?
- Sofi : Yes! Do you want to play with me?
(Ya! Mau bermain denganku?)
- Lina : Sure, let's play!
(Tentu, ayo bermain!)

B. Saat akan pulang

Sofi : It's getting late. I have to go home.
(Sudah mulai sore. Aku harus pulang)

Lina : Okay, see you tomorrow, Sofi!
(Oke, sampai jumpa besok, Sofi!)

Sofi : Bye, Lina! Take care!
(Dadah, Lina! Hati-hati ya!)

Lina : Bye!
(Dadah!)



MY FAMILY (Keluargaku)

Hai anak-anak! Pada kali ini kita akan mempelajari materi tentang *My Family* (Keluargaku). Keluarga adalah orang-orang yang selalu ada untuk kita dan saling menyayangi. Dalam pelajaran Bahasa Inggris kali ini, kita akan belajar menyebutkan nama-nama anggota keluarga dalam Bahasa Inggris, seperti *father*, *mother*, *brother*, dan *sister*. Yuk, kita belajar bersama mengenal keluargaku dalam Bahasa Inggris dengan cara yang mudah dan menyenangkan!

English	Indonesian
Family	Keluarga
Father / Dad	Ayah
Mother / Mom	Ibu
Brother	Saudara laki-laki
Sister	Saudara perempuan
Grandfather	Kakek
Grandmother	Nenek
Uncle	Paman
Aunt	Bibi / Tante
Cousin	Sepupu
Nephew	Keponakan laki-laki
Niece	Keponakan perempuan
Parents	Orang tua
Siblings	Saudara kandung
Twins	Anak kembar

Contoh Kalimat

1. I live with my family. (Aku tinggal bersama keluargaku.)

2. My father works in an office. (Ayahku bekerja di kantor.)
3. My mother is a teacher. (Ibuku seorang guru.)
4. I help my brother with homework. (Aku membantu saudaraku belajar.)
5. My sister likes to sing. (Saudara perempuanku suka menyanyi.)
6. My grandfather tells stories. (Kakekku bercerita.)
7. My grandmother has a garden. (Nenekku punya kebun.)
8. My uncle visits us on Sunday. (Pamanku datang hari Minggu.)
9. My aunt is very friendly. (Bibiku sangat ramah.)
10. My cousin is my best friend. (Sepupuku adalah sahabat terbaikku.)
11. I have a cute nephew. (Aku punya keponakan laki-laki yang lucu.)
12. My niece likes dolls. (Keponakanku suka boneka.)
13. My parents care for me. (Orang tuaku merawatku.)
14. I have three siblings. (Aku punya tiga saudara kandung.)
15. The twins look the same. (Anak kembar itu mirip sekali.)

Contoh percakapan

Rani : Hello, Budi!
(Halo, Budi!)

Budi : Hi, Rani!
(Hai, Rani!)

Rani : How are you today?
(Apa kabar hari ini?)

Budi : I'm fine, thank you. And you?
(Aku baik, terima kasih. Dan kamu?)

Rani : I'm good too. Budi, do you have a big family?
(Aku juga baik. Budi, apakah kamu punya keluarga besar?)

Budi : Yes, I do. I have five people in my family.
(Ya. Ada lima orang di keluargaku.)

Rani : Who are they?
(Siapa saja mereka?)

- Budi : My father, my mother, my brother, my sister, and me.
(Ayahku, ibuku, saudaraku laki-laki, saudaraku perempuan, dan aku.)
- Rani : That's nice! What does your father do?
(Wah, bagus! Apa pekerjaan ayahmu?)
- Budi : My father is a doctor.
(Ayahku seorang dokter.)
- Rani : And your mother?
(Dan ibumu?)
- Budi : She is a teacher.
(Dia seorang guru.)
- Rani : Wow! That's great. I have four people in my family.
(Wah! Hebat. Aku punya empat orang di keluargaku.)
- Budi : Who are they?
(Siapa saja mereka?)
- Rani : My father, my mother, my little brother, and me.
(Ayahku, ibuku, adik laki-lakiku, dan aku.)
- Budi : What do you like to do with your family?
(Apa yang kamu suka lakukan bersama keluargamu?)
- Rani : I like to play and eat together.
(Aku suka bermain dan makan bersama.)
- Budi : Me too!
(Aku juga!)
- Rani : Families are fun!
(Keluarga itu menyenangkan!)
- Budi : Yes, they are!
(Ya, benar!)

TELLING TIME (Menyatakan Waktu)

Hai anak-anak! Pada pertemuan kali ini kita akan mempelajari materi tentang Jam dan Waktu dalam bahasa Inggris. Mengetahui waktu sangat penting dalam kegiatan sehari-hari. Kita perlu tahu jam berapa saat bangun tidur, berangkat ke sekolah, atau bermain bersama teman. Yuk, kita pelajari cara membaca dan menyebutkan waktu dalam Bahasa Inggris dengan cara yang mudah dan menyenangkan!

Vocabulary (Kosa Kata)

a.m	Ante meridiem (dimulai dari jam 12 malam sampai jam 12 siang)
p.m	Post meridiem (dimulai dari jam 12 siang sampai jam 12 malam)
Long hand	Jarum Panjang
Short hand	Jarum pendek
Second hand	Jarum detik
Alarm clock	Jam beker
Clock	Jam dinding
Hour	Jam
Minute	Menit
Second	Detik
O'clock	Digunakan untuk menunjukkan jam ketika jarum panjangnya tepat ke jam 12
Past	Lebih
To	Kurang
A quarter past	Lebih Seperempat (jarum panjang di angka 3)
A quarter to	Kurang seperempat (jarum panjang di angka 9)
A half	Setengah (30 menit)

Expressions Used to Ask about the Time

(Ungkapan-ungkapan yang digunakan untuk menanyakan waktu)

No	Expressions used for asking the time	Artinya
1	What's the time?	Jam berapa?
2	What time is it?	Jam berapa?
3	What time is it now?	Jam berapa sekarang?
4	Could you tell me the time?	Bisakah kamu mengatakan jam berapa?
5	Do you know what time it is?	Apakah kamu tahu ini jam berapa?
6	What time is it right now?	Jam berapa sekarang ini?
7	Can I have the time?	Bisakah saya tahu jam berapa?
8	May I know what time it is?	Bolehkah saya tahu jam berapa ini?
9	What time does exactly this store open?	Pukul berapa tepatnya toko ini dibuka?
10	When does the movie start?	(Kapan filmnya dimulai?)

Expression Used to Tell The time !

(Ungkapan yang digunakan untuk menyebutkan waktu)

No	Expressions used for telling the time	Artinya
1	It's seven twenty-five (07:25)	Ini jam tujuh lewat dua puluh lima menit
2	It's a quarter past eleven (11:15)	Ini jam sebelas lewat lima belas menit
3	It's twenty past eight (08:20)	Ini jam delapan lewat dua puluh menit
4	It is five o'clock: (05:00).	Ini jam lima tepat
5	It's half past ten (10:30)	ini jam sepuluh lewat tiga puluh menit

In English we say (dalam Bahasa Inggris kita mengatakan) 30 menit = half, 15 menit = a quarter, and Tepat = O'clock.

Example (Contoh)

1. 02.15 a quarter past two (jam dua lima belas menit)
2. 06.30 Half past six: (Jam enam lebih tiga puluh menit/setengah tujuh)
3. 05.45 a quarter to six (jam enam kurang lima belas menit)
4. 12.00 Twelve o'clock (Jam dua belas tepat)
5. 07.00 It's seven o'clock (Jam tujuh tepat)
6. 09.00 It's nine o'clock (Jam Sembilan tepat)

Jam lebih Jika jarum panjang jam menunjukkan lebih 1-30 menit, maka kita harus mengatakan : menit Past Jam

1. It's ten minutes past nine (Jam 9 lebih sepuluh menit/ 09:10)
2. It's a quarter past eleven (Jam sebelas lebih lima belas menit/ 11:15)
3. It's a half past twelve (Jam dua belas lebih tiga puluh menit/ setengah satu / 12:30)

Jam kurang Jika jarum panjang menunjukkan lebih dari 31 menit ke atas, maka kita harus mengatakan : menit to jam

1. It's ten to nine (Jam sembilan kurang sepuluh menit/ 08.50)
2. It's five to three (Jam tiga kurang lima menit/ 02.55)
3. It's a quarter to five (Jam lima kurang lima belas menit/ 04.45)



Contoh Percakapan

- Emma : Hi, Salma! What time is it now?
(Hai, Salma! Sekarang jam berapa?)
- Salma : Hi, Emma! Let me check. It's 09.00 a.m.
(Hai, Emma! Biar aku cek..Sekarang jam 9 pagi)
- Emma : Oh, it's still early! What time does school start?
(Oh, masih pagi! Jam berapa sekolah dimulai?)
- Salma : School starts at 09.30 am, so we still have 30 minutes.
(Sekolah dimulai jam 09.30 pagi, jadi kita masih punya waktu 30 menit).
- Emma : That's great! Do you know what time our English class begins?
(Bagus! Kamu tahu jam berapa pelajaran bahasa Inggris kita dimulai?)
- Salma : Yes! It starts at 10.00 a.m.
(Ya! Dimulai pukul 10 pagi.)
- Emma : And what time does it finish?
(Dan jam berapa selesai?)
- Salma : It finishes at 11.00 a.m.
(Selesai pukul 11 pagi.)
- Emma : What time do you usually have lunch?
(Jam berapa kamu biasanya makan siang?)
- Salma : (I usually have lunch at 12.30 p.m. How about you?)
(Aku biasanya makan siang jam 12.30 siang. Bagaimana dengan kamu?)
- Emma : I have lunch at 12.00 pm.
(Aku makan siang jam 12 siang.)
- Salma : Oh, that's a little earlier than me !
(Oh, itu sedikit lebih awal dariku!)
- Emma : By the way, what time do you go to bed at night?
(Ngomong-ngomong, jam berapa kamu tidur di malam hari?)
- Salma : I usually go to bed at 09.00 p.m. And you?

(Aku biasanya tidur jam 9 malam. Dan kamu?)

Emma : I sleep at 08.30 pm.

(Aku tidur jam 08.30 malam.)

Salma : That's good! You sleep earlier.

(Bagus! Kamu tidur lebih awal.)

Emma : Oh no! What time is it now?

(Oh tidak! Sekarang jam berapa?)

Salma : It's 09.25 a.m. ! We need to go to class!

(Sekarang jam 09.25 pagi! Kita harus segera ke kelas!)

Emma : Oh yes! Let's go quickly!

(Oh iya! Ayo cepat pergi!)



FOODS AND DRINKS (Makanan dan Minuman)

Hai anak-anak! Pada kesempatan kali ini kita akan mempelajari materi *Foods and Drinks* (makanan dan minuman). Makanan dan minuman adalah bagian penting dalam kehidupan kita sehari-hari. Yuk, kita pelajari bersama agar kita semakin pintar dan percaya diri saat berbicara tentang makanan dan minuman!

Vocabulary (Kosa Kata)

English	Indonesian
Rice	Nasi
Bread	Roti
Egg	Telur
Chicken	Ayam
Fish	Ikan
Soup	Sup
Noodles	Mie
Vegetables	Sayur-sayuran
Fruit	Buah
Apple	Apel
Banana	Pisang
Watermelon	Semangka
Milk	Susu
Water	Air
Juice	Jus
Tea	The
Coffee	Kopi
Ice cream	Es krim
Candy	Permen
Cake	Kue

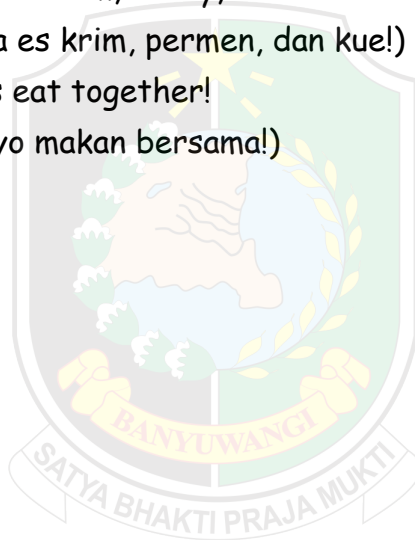
Contoh Kalimat

1. I eat rice every day. (Saya makan nasi setiap hari.)
2. She likes bread. (Dia suka roti.)
3. I have an egg for breakfast. (Saya makan telur saat sarapan.)
4. He eats chicken. (Dia makan ayam.)
5. My mom cooks fish. (Ibuku memasak ikan.)
6. The soup is hot. (Supnya panas.)
7. I want noodles. (Saya mau mie.)
8. The watermelon is big. (Semangkanya besar.)
9. I drink milk. (Saya minum susu.)
10. Water is good. (Air itu baik.)
11. I like orange juice. (Saya suka jus jeruk.)
12. She drinks tea. (Dia minum teh.)
13. My dad drinks coffee. (Ayahku minum kopi.)
14. I eat ice cream. (Saya makan es krim.)
15. This candy is sweet. (Permen ini manis.)
16. It is a chocolate cake. (Ini kue cokelat.)

Contoh Percakapan

- Lina : Hi, Dino! What do you eat for breakfast?
(Hai, Dino! Kamu makan apa saat sarapan?)
- Dino : I eat rice and egg. Sometimes, I eat bread.
(Aku makan nasi dan telur. Kadang, aku makan roti)
- Lina : I like noodles and chicken.
(Aku suka mie dan ayam)
- Dino : Do you like soup?
(Kamu suka sup?)
- Lina : Yes, I like hot soup and vegetables.
(Ya, aku suka sup hangat dan sayur-sayuran)
- Dino : What fruit do you like?
(Kamu suka buah apa?)

- Lina : I like apple, banana, and watermelon.
(Aku suka apel, pisang, dan semangka).
- Dino : Yummy! What do you drink?
(Enak ya! Kamu minum apa?)
- Lina : I drink milk and water. You?
(Aku minum susu dan air. Kamu?)
- Dino : I like juice and tea. My dad likes coffee.
(Aku suka jus dan teh. Ayahku suka kopi).
- Lina : Do you like sweet food?
(Kamu suka makanan manis?)
- Dino : Yes! I like ice cream, candy, and cake!
(Ya! Aku suka es krim, permen, dan kue!)
- Lina : Me too! Let's eat together!
(Aku juga! Ayo makan bersama!)
- Dino : Yes, let's go!
(Ya, ayo!)



CLOTHES

(Pakaian)

Hai anak - anak ! pada materi kali ini kita akan mempelajari tentang *Clothes* (Pakaian), Pakaian adalah barang yang kita pakai setiap hari untuk melindungi tubuh dan tampil rapi. Ada banyak jenis pakaian yang kita kenal, seperti baju, celana, jaket, dan sepatu. Yuk, kita mulai belajar supaya kita bisa mengenal dan menyebutkan pakaian dengan percaya diri dalam Bahasa Inggris !

Vocabulary (Kosa kata)

English	Indonesian
Shirt	Kemeja
T-shirt	Kaos
Pants	Celana panjang
Shorts	Celana pendek
Skirt	Rok
Dress	Gaun
Jacket	Jaket
Sweater	Sweter
Coat	Mantel
Uniform	Seragam
Pajamas	Piyama
Socks	Kaus kaki
Shoes	Sepatu
Sandals	Sandal
Hat	Topi
Cap	Topi (bervisor)
Belt	Sabuk
Tie	Dasi
Raincoat	Jas hujan

Contoh Kalimat

1. I wear a shirt to school (*Saya memakai kemeja ke sekolah*)
2. He likes his red T-shirt. (*Dia suka kaos merahnya*)
3. My pants are blue. (*Celana panjangku berwarna biru*)
4. She wears shorts at home. (*Dia memakai celana pendek di rumah*)
5. This skirt is beautiful. (*Rok ini indah*)
6. My sister wears a dress. (*Saudariku memakai gaun*)
7. I wear a jacket when it's cold. (*Saya memakai jaket saat cuaca dingin*)
8. He wears a sweater in winter. (*Dia memakai sweater di musim dingin*)
9. I have a warm coat (*Saya punya mantel yang hangat*)
10. We wear a uniform at school. (*Kami memakai seragam di sekolah*)
11. I sleep in my pajamas. (*Saya tidur dengan piyama*)
12. I wear socks with my shoes. (*Saya memakai kaos kaki dengan sepatu saya.*)
13. These are my new shoes (*Ini sepatu baruku*)
14. She wears sandals to the beach. (*Dia memakai sandal ke Pantai*)
15. My dad has a big hat. (*Ayahku punya topi besar*)
16. He wears a cap every day. (*Dia memakai topi kupluk setiap hari*)
17. I wear a scarf in cold weather. (*Saya memakai syal saat cuaca dingin*)
18. I have gloves for my hands. (*Saya punya sarung tangan untuk tangan saya*)
19. He wears a belt with his pants. (*Dia memakai ikat pinggang dengan celananya*)
20. The teacher wears a tie. (*Guru itu memakai dasi*)

Contoh Percakapan

- Dina : Hello, Riko! What are you wearing today?
(Halo, Riko! Kamu pakai apa hari ini?)
- Riko : Hi, Dina! I'm wearing a T-shirt, pants, and shoes.
(Hai, Dina! Aku memakai kaos, celana panjang, dan sepatu.)
- Dina : Nice! I'm wearing a dress and sandals.
(Bagus! Aku memakai gaun dan sandal.)
- Riko : Do you wear a uniform at school?
(Apakah kamu memakai seragam di sekolah?)
- Dina : Yes, I wear a uniform, socks, and black shoes.
(Ya, aku memakai seragam, kaos kaki, dan sepatu hitam.)
- Riko : I also have a jacket and a sweater.
(Aku juga punya jaket dan sweater.)
- Dina : I wear a coat and gloves when it's cold.
(Aku memakai mantel dan sarung tangan saat dingin.)
- Riko : Me too! I also wear a hat and scarf.
(Aku juga! Aku juga memakai topi dan syal.)
- Dina : My little brother wears a cap and shorts.
(Adik laki-lakiku memakai topi kupluk dan celana pendek.)
- Riko : I wear pajamas at night.
(Aku memakai piyama di malam hari.)
- Dina : My dad wears a shirt, a tie, and a belt to work.
(Ayahku memakai kemeja, dasi, dan ikat pinggang ke kantor.)
- Riko : Don't forget a raincoat when it rains!
(Jangan lupa jas hujan saat hujan!)
- Dina : Yes! I always bring my raincoat.
(Ya! Aku selalu membawa jas hujanku)

HOBBY

(Kegemaran)

Hai anak-anak! Pada pertemuan kali ini kita akan mempelajari materi tentang *Hobby* (kegemaran). Setiap orang pasti memiliki hobi, seperti membaca, menulis, atau menonton film. Belajar tentang kosakata hobi penting, apalagi jika hobi kalian adalah belajar bahasa Inggris. Yuk, kita mulai belajar supaya kita bisa mengenal dan menyebutkan hobby dengan percaya diri dalam Bahasa Inggris!

Vocabulary (Kosa Kata)

English	Indonesian
Reading	Membaca
Drawing	Menggambar
Singing	Bernyanyi
Dancing	Menari
Swimming	Berenang
Cooking	Memasak
Playing football	Bermain sepak bola
Playing guitar	Bermain gitar
Cycling	Bersepeda
Fishing	Memancing
Gardening	Berkebun
Collecting stamps	Mengumpulkan perangko
Watching TV	Menonton TV
Running	Berlari
Playing chess	Bermain catur

Contoh Kalimat

1. I like reading books. (Saya suka membaca buku.)
2. She is drawing a flower. (Dia sedang menggambar bunga.)
3. We like singing together. (Kami suka bernyanyi bersama.)
4. My sister is dancing. (Kakak perempuanku sedang menari.)
5. I go swimming on Sunday. (Kakak perempuanku sedang menari.)
6. Mother is cooking rice. (Ibu sedang memasak nasi.)
7. They are playing football. (Mereka sedang bermain sepak bola.)
8. He is playing the guitar. (Dia sedang bermain gitar.)
9. We like cycling in the park. (Kami suka bersepeda di taman.)
10. Father is fishing in the river. (Ayah sedang memancing di sungai.)
11. My hobby is gardening. (Hobiku adalah berkebun.)
12. She is collecting stamps. (Dia sedang mengumpulkan perangko.)
13. We watch TV every evening. (Kami menonton TV setiap sore.)
14. The boys are running fast. (Anak-anak laki-laki itu berlari dengan cepat.)
15. My father likes playing chess. (Ayahku suka bermain catur)

Contoh Percakapan

- Rina : Hi, Edo. What are your hobbies?
(Halo, Edo. Apa saja kegemaranmu?)
- Edo : Hi, Rina. My hobbies are reading books and drawing pictures.
(Halo, Rina. Kegemaranku adalah membaca buku dan menggambar gambar.)
- Rina : That's great! I like singing songs and dancing.
(Wah, hebat! Aku suka bernyanyi dan menari.)
- Edo : Do you enjoy swimming?
(Apakah kamu suka berenang?)
- Rina : Yes, I do. I usually go swimming every Saturday. I also like cooking with my mom.

- (Iya, aku suka. Aku biasanya pergi berenang setiap hari Sabtu. Aku juga suka memasak bersama ibuku.)
- Edo : Cool! I like playing football after school. Sometimes, I play guitar with my cousin.
(Keren! Aku suka bermain sepak bola sepulang sekolah. Kadang, aku bermain gitar dengan sepupuku.)
- Rina : My brother likes cycling around the park. My father enjoys fishing and gardening.
(Kakakku suka bersepeda mengelilingi taman. Ayahku suka memancing dan berkebun.)
- Edo : My sister's hobby is collecting stamps. At night, my family likes watching TV together.
(Hobi kakak perempuanku adalah mengumpulkan perangko. Pada malam hari, keluargaku suka menonton TV bersama.)
- Rina : On Sunday morning, I go running with my friends. My grandfather likes playing chess.
(Pada Minggu pagi, aku pergi berlari dengan teman-temanku. Kakekku suka bermain catur.)
- Edo : We have so many hobbies. Hobbies make life fun!
(Kita punya banyak kegemaran. Kegemaran membuat hidup menyenangkan!)

JOB AND OCCUPATION (Pekerjaan dan Profesi)

Hai anak-anak! Pada kesempatan ini kita akan mempelajari materi tentang membahas *Job and Occupation* (pekerjaan dan Profesi). Setiap orang pasti memiliki pekerjaan, dan mereka memiliki pekerjaan yang berbeda. Seperti guru yang mengajar, dokter yang merawat pasien, dan petani yang menanam padi. Yuk, kita mulai belajar agar kita bisa mengenal dunia pekerjaan.

Vocabulary (Kosa Kata)

English	Indonesian
Teacher	Guru
Doctor	Dokter
Nurse	Perawat
Farmer	Petani
Policeman	Polisi
Firefighter	Pemadam kebakaran
Chef	Koki
Driver	Sopir
Tailor	Penjahit
Soldier	Tentara
Postman	Tukang pos
Fisherman	Nelayan
Carpenter	Tukang kayu
Mechanic	Montir
Shopkeeper	Penjual took
Painter	Pelukis
Singer	Penyanyi
Actor	Aktor
Dancer	Penari
Pilot	Pilot

Contoh kalimat

1. My teacher is very kind (Guruku sangat baik)
2. The doctor helps sick people (Dokter membantu orang sakit)
3. The nurse works in the hospital (Perawat bekerja di rumah sakit)
4. The farmer works in the field (Petani bekerja di sawah)
5. The policeman keeps us safe (Polisi menjaga keamanan kita)
6. The firefighter puts out fires (Pemadam kebakaran memadamkan api)
7. The chef cooks delicious food (Koki memasak makanan yang lezat)
8. The driver takes people to school (Sopir mengantar orang ke sekolah)
9. The tailor makes clothes (Penjahit membuat pakaian)
10. The soldier protects the country (Tentara melindungi negara)
11. The postman delivers letters (Tukang pos mengantar surat)
12. The fisherman catches fish (Nelayan menangkap ikan)
13. The carpenter makes tables and chairs (Tukang kayu membuat meja dan kursi)
14. The mechanic fixes cars (Montir memperbaiki mobil)
15. The shopkeeper sells goods (Penjual toko menjual barang)
16. The painter paints beautiful pictures (Pelukis membuat lukisan yang indah)
17. The singer sings a nice song (Penyanyi menyanyikan lagu yang indah)
18. The actor plays in a movie (Aktor bermain di sebuah film)
19. The dancer dances on the stage (Penari menari di atas panggung)
20. The pilot flies the airplane (Pilot menerbangkan pesawat)

Contoh Percakapan

Andi : Hi, Hana. Let's talk about jobs. What does your father do?
(Halo, Hana. Mari kita bicara tentang pekerjaan. Apa pekerjaan ayahmu?)

- Hana : My father is a teacher. He teaches English at school. What about your father?
(Ayahku adalah seorang guru. Dia mengajar Bahasa Inggris di sekolah. Bagaimana dengan ayahmu?)
- Andi : My father is a doctor. He works in the hospital and helps sick people.
(Ayahku adalah seorang dokter. Dia bekerja di rumah sakit dan membantu orang sakit.)
- Hana : My mother is a nurse. She also works in the hospital.
(Ibuku adalah seorang perawat. Dia juga bekerja di rumah sakit.)
- Andi : My mother is a farmer. She grows rice and vegetables in the field.
(Ibuku adalah seorang petani. Dia menanam padi dan sayuran di sawah.)
- Hana : My uncle is a policeman. He keeps the town safe.
(Pamanku adalah seorang polisi. Dia menjaga keamanan kota.)
- Andi : My uncle is a firefighter. He puts out fires and saves people.
(Pamanku adalah seorang pemadam kebakaran. Dia memadamkan api dan menyelamatkan orang.)
- Hana : My aunt is a chef. She works in a big restaurant.
(Bibiku adalah seorang koki. Dia bekerja di restoran besar.)
- Andi : My brother is a driver. He drives a taxi.
(Kakakku adalah seorang sopir. Dia mengemudikan taksi.)
- Hana : My cousin is a tailor. She makes clothes.
(Saudaraku adalah seorang penjahit. Dia membuat pakaian.)
- Andi : My grandfather was a soldier. He protected our country.
(Kakekku dulu adalah seorang tentara. Dia melindungi negara kita.)
- Hana : My grandfather is a postman. He delivers letters.
(Kakekku adalah seorang tukang pos. Dia mengantarkan surat.)

- Andi : My neighbor is a fisherman. He catches fish in the sea.
(Tetanggaku adalah seorang nelayan. Dia menangkap ikan di laut.)
- Hana : My father's friend is a carpenter. He makes tables and chairs.
(Teman ayahku adalah seorang tukang kayu. Dia membuat meja dan kursi.)
- Andi : My uncle is a mechanic. He fixes cars and motorbikes.
(Pamanku adalah seorang montir. Dia memperbaiki mobil dan sepeda motor.)
- Hana : My aunt is a shopkeeper. She sells things in her shop.
(Bibiku adalah seorang penjual toko. Dia menjual barang di tokonya.)
- Andi : My cousin is a painter. He paints houses and fences.
(Saudaraku adalah seorang pelukis. Dia mengecat rumah dan pagar.)
- Hana : My sister is a singer. She sings at events.
(Kakakku adalah seorang penyanyi. Dia bernyanyi di acara-acara.)
- Andi : My neighbor is an actor. He plays in TV dramas.
(Tetanggaku adalah seorang aktor. Dia bermain di drama TV.)
- Hana : My friend is a dancer. She dances very well.
(Temanku adalah seorang penari. Dia menari dengan sangat baik.)
- Andi : And my dream is to be a pilot. I want to fly airplanes.
(Dan cita-citaku adalah menjadi pilot. Aku ingin menerbangkan pesawat.)
- Hana : That's a great dream!
(Itu cita-cita yang hebat!)

PUBLIC PLACES (Tempat Umum)

Pada pelajaran Bahasa Inggris kali ini kita akan belajar tentang *Public Places* (tempat umum) yang merupakan kosa kata dasar dalam bahasa Inggris. Tempat umum adalah tempat di mana banyak orang berkumpul dan melakukan berbagai kegiatan, seperti belajar, berbelanja, bermain, atau beristirahat. Yuk, kita pelajari bersama supaya kita semakin pintar mengenal lingkungan sekitar !

Vocabulary (Kosa Kata)

English	Indonesian
School	Sekolah
Hospital	Rumah sakit
Library	Perpustakaan
Park	Taman
Zoo	Kebun binatang
Supermarket	Supermarket / Pasar swalayan
Market	Pasar
Bank	Bank
Post Office	Kantor pos
Police Station	Kantor polisi
Fire Station	Kantor pemadam kebakaran
Restaurant	Restoran
Bus Station	Terminal bus
Airport	Bandara
Train Station	Stasiun kereta
Playground	Tempat bermain
Cinema / Movie Theater	Bioskop
Museum	Museum
Mosque	Masjid

Contoh Kalimat

1. I go to school every day. (Saya pergi ke sekolah setiap hari.)
2. My father is in the hospital. (Ayah saya ada di rumah sakit.)
3. We read books in the library. (Kami membaca buku di perpustakaan.)
4. She plays in the park. (Dia bermain di taman.)
5. I see lions at the zoo. (Saya melihat singa di kebun binatang.)
6. My mom buys food at the supermarket. (Ibu saya membeli makanan di supermarket.)
7. We buy vegetables at the market. (Kami membeli sayur di pasar.)
8. My father works at the bank. (Ayah saya bekerja di bank.)
9. I send a letter at the post office. (Saya mengirim surat di kantor pos.)
10. The police work at the police station. (Polisi bekerja di kantor polisi.)
11. Firefighters are at the fire station. (Petugas pemadam ada di kantor pemadam kebakaran.)
12. We eat pizza at the restaurant. (Kami makan pizza di restoran.)
13. I wait for the bus at the bus station. (Saya menunggu bus di terminal.)
14. We go to the airport to travel. (Kami pergi ke bandara untuk bepergian.)
15. He takes a train at the train station. (Dia naik kereta di stasiun.)
16. Children play at the playground. (Anak-anak bermain di tempat bermain.)
17. We watch a movie at the cinema. (Kami menonton film di bioskop.)
18. I learn history in the museum. (Saya belajar sejarah di museum.)
19. Muslims pray in the mosque. (Umat Muslim berdoa di masjid.)
20. We go to church on Sunday. (Kami pergi ke gereja pada hari Minggu.)

Contoh Percakapan

- Rani : Hi, Andi!
(Hai, Andi!)
- Andi : Hi, Rani! Where are you going?
(Hai, Rani! Kamu mau ke mana?)
- Rani : I'm going to the library. I want to read books.
(Aku mau ke perpustakaan. Aku ingin membaca buku.)
- Andi : That's great! I want to go to the park.
(Wah, bagus! Aku mau pergi ke taman.)
- Rani : The park is fun. Do you go there every day?
(Taman itu menyenangkan. Apakah kamu pergi ke sana setiap hari?)
- Andi : No, only on weekends.
(Tidak, hanya di akhir pekan.)
- Rani : I also like the zoo. There are many animals.
(Aku juga suka kebun binatang. Ada banyak hewan.)
- Andi : Yes! I love elephants and monkeys.
(Ya! Aku suka gajah dan monyet.)
- Rani : After the library, I will go to the supermarket with my mom.
(Setelah dari perpustakaan, aku akan pergi ke supermarket dengan ibuku.)
- Andi : That's nice. See you later, Rani!
(Bagus, sampai jumpa, Rani!)
- Rani : Bye, Andi!
(Daa, Andi!)

TRANSPORTATIONS

(Kendaraan)

Pada kesempatan ini kita akan belajar materi tentang *Transportations* (kendaraan). Transportasi adalah alat yang kita gunakan untuk pergi dari satu tempat ke tempat lainnya, seperti ke sekolah, pasar, atau tempat liburan. Ada banyak jenis kendaraan, seperti mobil, sepeda, kapal, dan pesawat. Yuk, kita pelajari bersama nama-nama kendaraan dalam Bahasa Inggris dengan cara yang seru dan menyenangkan!

Vocabulary (Kosa Kata)

English	Indonesian
Ambulance	Ambulans
Bicycle	Sepeda
Boat	Kapal
Bus	Bis
Car	Mobil
Cruiser ship	Kapal pesiar
Helicopter	Helikopter
Hot air balloon	Balon terbang
Motorcycle	Sepeda motor
Pedicab	Becak
Plane	Pesawat terbang
Rocket	Roket
School bus	Bis sekolah
Scooter	Skuter
Ship	Kapal
Taxi	Taksi
Tractor	Traktor
Train	Kereta
Truck	Truk
Warship	Kapal perang

Contoh Kalimat

1. I go to school by school bus (Aku pergi ke sekolah naik bis sekolah)
2. We go to the zoo by train (Kami pergi ke kebun binatang naik kereta)
3. My father goes to his office by motorcycle (Ayahku ke kantornya naik motor)
4. My uncle goes to Jakarta by car (Pamanku pergi ke Jakarta naik mobil)
5. The ambulance color is white (Ambulans berwarna putih)
6. The truck color is yellow (Truk berwarna kuning)
7. The train color is blue (Kereta berwarna biru)
8. The hot air balloon is so colorful (Balon terbang itu sangat berwarna)
9. My car is red: (Mobilku berwarna merah)
10. The tractor is very expensive (Traktor itu sangat mahal)

Contoh Percakapan

- Yuda : Hi, Reza! How do you go to school every day?
(Hai, Reza! Bagaimana kamu pergi ke sekolah setiap hari?)
- Reza : Hi, Yuda! I go to school by bicycle. How about you?
(Hai, Yuda! Aku pergi ke sekolah dengan sepeda. Bagaimana dengan kamu?)
- Yuda : I go to school by bus.
(Aku pergi ke sekolah dengan bus)
- Reza : Oh, that's nice! How long does it take?
(Oh, bagus! Berapa lama perjalanannya?)
- Yuda : It takes about 15 minutes.
(Sekitar 15 menit.)
- Reza : What other types of transportation do you know?
(Jenis transportasi apa lagi yang kamu tahu?)

- Yuda : Hmm... There are cars, motorcycles, and trains.
(Hmm... Ada mobil, sepeda motor, dan kereta api.)
- Reza : Yes! And also airplanes, boats, and bicycles.
(Ya! Juga ada pesawat, kapal, dan sepeda.)
- Yuda : That's right!(Betull!)
- Reza : Have you ever traveled by airplane?
(Apakah kamu pernah naik pesawat?)
- Yuda : Yes, I have! I went to Bali by airplane last year.
(Ya! Aku pergi ke Bali dengan pesawat tahun lalu.)
- Reza : Wow! That must be fun!
(Wah! Pasti menyenangkan!)
- Yuda : Yes, it was! The airplane was very big and fast.
(Ya, sangat menyenangkan! Pesawatnya sangat besar dan cepat.)
- Reza : I have traveled by train before.
(Aku pernah naik kereta api sebelumnya.)
- Yuda : Really? Where did you go?
(Benarkah? Ke mana kamu pergi?)
- Reza : I went to my grandmother's house in another city.
(Aku pergi ke rumah nenek di kota lain.)
- Yuda : That sounds fun! I want to ride a train someday.
(Kedengarannya menyenangkan! Aku ingin naik kereta suatu hari
nanti.)
- Reza : What is your favorite transportation?
(Apa transportasi favoritmu?)
- Yuda : I like bicycles because they are fun and healthy.
How about you?
(Aku suka sepeda karena menyenangkan dan sehat. Bagaimana dengan kamu?)
- Reza : I like cars because they are comfortable.
(Aku suka mobil karena nyaman.)

- Yuda : Oh, look! There is a taxi over there.
(Oh, lihat! Ada taksi di sana.)
- Reza : Yes! Taxis are useful when we don't have a car.
(Ya! Taksi berguna ketika kita tidak punya mobil)
- Yuda : Let's go home now.
(Ayo pulang sekarang.)
- Reza : Okay! See you tomorrow, Yuda!
(Oke! Sampai jumpa besok, Yuda!)
- Yuda : See you, Reza!
(Sampai jumpa, Reza!)



FRUITS

(Buah-Buahan)

Hai anak-anak! Pada kesempatan ini kita akan belajar mengenal berbagai macam buah-buahan (*Fruits*) dan cara menyebutkannya dalam Bahasa Inggris dengan mudah dan menyenangkan. Yuk, kita pelajari bersama agar kita semakin pintar dan sehat dengan makan buah setiap hari!

Vocabulary (Kosa Kata)

English	Indonesian
Apple	Apel
Banana	Pisang
Orange	Jeruk
Mango	Mangga
Watermelon	Semangka
Papaya	Pepaya
Pineapple	Nanas
Grape	Anggur
Strawberry	Stroberi
Melon	Melon
Pear	Pir
Guava	Jambu
Avocado	Alpukat
Lemon	Lemon
Lime	Jeruk nipis
Coconut	Kelapa
Durian	Durian
Rambutan	Rambutan
Mangosteen	Manggis
Dragon fruit	Buah naga

Contoh Kalimat

1. I eat an apple every day. (Saya makan apel setiap hari.)
2. Monkeys like to eat bananas. (Monyet suka makan pisang.)
3. She drinks orange juice. (Dia minum jus jeruk.)
4. I have a sweet mango. (Saya punya mangga yang manis.)
5. The watermelon is big and red. (Semangka itu besar dan merah.)
6. We eat papaya for breakfast. (Kami makan pepaya untuk sarapan.)
7. Pineapples are yellow and sweet. (Nanas berwarna kuning dan manis.)
8. My sister likes purple grapes. (Adik saya suka anggur ungu.)
9. I like strawberry ice cream. (Saya suka es krim stroberi.)
10. Melon is juicy and tasty. (Melon itu berair dan enak.)
11. He brings a pear in his lunch box. (Dia membawa buah pir di kotak makannya.)
12. Guava is good for your health. (Jambu baik untuk kesehatanmu.)
13. My mom makes avocado juice. (Ibu saya membuat jus alpukat.)
14. Lemons are sour. (Lemon itu asam.)
15. I put lime in my tea. (Saya memasukkan jeruk nipis ke dalam teh saya.)
16. We drink coconut water at the beach. (Kami minum air kelapa di pantai.)
17. Durian smells strong but tastes good. (Durian baunya kuat tapi rasanya enak.)
18. I have a basket of rambutans. (Saya punya sekeranjang rambutan.)
19. Mangosteen is called the queen of fruits. (Manggis disebut ratu buah.)
20. Dragon fruit is pink and white inside. (Buah naga berwarna merah muda dan putih di dalamnya.)

Contoh Percakapan

- Dina : Hello, Tono! What fruit do you like?
(Halo, Tono! Buah apa yang kamu suka?)
- Tono : Hi, Dina! I like apples and oranges. They are sweet.
(Hai, Dina! Aku suka apel dan jeruk. Rasanya manis.)
- Dina : I like mangoes and grapes. I eat them every morning.
(Aku suka mangga dan anggur. Aku memakannya setiap pagi.)
- Tono : Do you like bananas?
(Apakah kamu suka pisang?)
- Dina : Yes, I do. Bananas give us energy.
(Ya, aku suka. Pisang memberi kita energi.)
- Tono : My favorite fruit is watermelon. It is big and juicy.
(Buah favoritku adalah semangka. Semangka itu besar dan berair.)
- Dina : I like strawberries too. They are small and red.
(Aku juga suka stroberi. Stroberi itu kecil dan berwarna merah.)
- Tono : My mother makes juice from papaya and pineapple.
(Ibuku membuat jus dari pepaya dan nanas.)
- Dina : Wow, that sounds yummy! I like fruit salad.
(Wah, itu terdengar enak! Aku suka salad buah.)
- Tono : Me too! Fruits are good for our health.
(Aku juga! Buah-buahan baik untuk kesehatan kita.)
- Dina : Let's bring fruits to school tomorrow.
(Ayo bawa buah ke sekolah besok.)
- Tono : Great idea, Dina! See you!
(Ide bagus, Dina! Sampai jumpa!)
- Dina : See you, Tono!
(Sampai jumpa, Tono!)

VEGETABLES

(Sayur-sayuran)

Halo anak-anak! kita akan belajar bahasa Inggris tentang sayur-sayuran atau *Vegetables*. Sayur-sayuran sangat penting untuk kesehatan tubuh kita. Ada banyak jenis sayur yang sering kita makan, seperti wortel, bayam, tomat, dan kentang. Nah, kali ini kita akan belajar bagaimana menyebutkan nama-nama sayur itu dalam Bahasa Inggris. Yuk, kita belajar bersama dengan semangat!

Vocabulary (Kosa Kata)

English	Indonesian
Carrot	Wortel
Tomato	Tomat
Potato	Kentang
Spinach	Bayam
Corn	Jagung
Cabbage	Kubis
Broccoli	Brokoli
Onion	Bawang bombay
Garlic	Bawang putih
Chili	Cabai
Eggplant	Terong
Lettuce	Selada
Pumpkin	Labu
Cucumber	Mentimun
Peas	Kacang polong
Bean	Buncis
Sweet potato	Ubi jalar
Radish	Lobak
Zucchini	Zukini (sejenis labu)
Mushroom	Jamur

Contoh Kalimat

1. I eat a carrot every day. (Saya makan wortel setiap hari.)
2. The tomato is red and round. (Tomat itu merah dan bulat.)
3. I like fried potatoes. (Saya suka kentang goreng.)
4. Spinach is green and healthy. (Bayam itu hijau dan sehat.)
5. We eat corn at the picnic. (Kami makan jagung saat piknik.)
6. My mom cooks cabbage soup. (Ibuku memasak sup kubis.)
7. Broccoli is a green vegetable. (Brokoli adalah sayuran hijau.)
8. The onion is in the kitchen. (Bawang bombay ada di dapur.)
9. Garlic makes the food taste good. (Bawang putih membuat makanan jadi enak.)
10. The onion is in the kitchen. (Bawang bombay ada di dapur.)
11. She doesn't like eggplant. (Dia tidak suka terong.)
12. I put lettuce in my sandwich. (Saya menaruh selada di roti lapis saya.)
13. The pumpkin is big and orange. (Labu itu besar dan berwarna oranye.)
14. I eat cucumber with rice. (Saya makan mentimun dengan nasi.)
15. I see green peas on the plate. (Saya melihat kacang polong hijau di piring.)
16. Beans are long and green. (Buncis itu panjang dan hijau.)
17. Sweet potatoes are sweet and soft. (Ubi jalar itu manis dan lembut.)
18. The radish is white and crunchy. (Lobak itu putih dan renyah.)
19. Zucchini is good for soup. (Zukini enak untuk sup.)
20. We cook mushrooms for dinner. (Kami memasak jamur untuk makan malam.)

Contoh Percakapan

- Ani : Hi Budi! Do you like vegetables?
(Halo Budi! Kamu suka sayuran, ya?)
- Budi : Yes, I do! My favorite vegetable is carrot. What about you?
(Iya! Sayur favoritku adalah wortel. Kamu gimana?)

- Ani : I like tomato and potato. They are yummy!
(Aku suka tomat dan kentang. Mereka enak!)
- Budi : Me too! I also like spinach and corn. They are healthy.
(Aku juga! Aku suka bayam dan jagung. Mereka sehat.)
- Ani : I like cabbage and broccoli. They are green and good for us.
(Aku suka kol dan brokoli. Mereka hijau dan baik untuk kita.)
- Budi : How about onion and garlic? I love them in cooking!
(Gimana dengan bawang dan bawang putih? Aku suka mereka saat memasak!)
- Ani : Yes, they make food tasty. Do you like chili?
(Iya, mereka membuat makanan jadi enak. Kamu suka cabai?)
- Budi : Sometimes, but not too spicy!
(Kadang-kadang, tapi tidak terlalu pedas!)
- Ani : I like eggplant and lettuce. They are crunchy and fresh.
(Aku suka terong dan selada. Mereka renyah dan segar.)
- Budi : Pumpkin and cucumber are good too, especially in salads.
(Labu dan mentimun juga enak, apalagi di salad.)
- Ani : What about peas and beans? I like them in my soup.
(Gimana dengan kacang polong dan kacang? Aku suka di supku.)
- Budi : Me too! And sweet potato is sweet and yummy.
(Aku juga! Dan ubi manis itu manis dan enak.)
- Ani : Radish and zucchini are new to me. Do you like them?
(Lobak dan zucchini baru buat aku. Kamu suka?)
- Budi : Yes, I do! And mushroom is also very tasty.
(Iya! Dan jamur juga sangat enak.)
- Ani : Great! Let's eat vegetables every day to be strong and healthy!
(Hebat! Ayo makan sayuran setiap hari supaya kuat dan sehat!)
- Budi : Yes, let's do that!
(Iya, ayo kita lakukan itu!)

MY HOME

(Rumahku)

Hai anak - anak! Perlu kalian ketahui, rumah adalah tempat dimana kita tinggal dan merasa nyaman bersama keluarga. Dalam pelajaran bahasa Inggris kali ini, kita akan belajar menyebutkan nama-nama bagian rumah dan benda-benda yang ada di dalamnya dengan bahasa Inggris. Yuk, kita belajar bersama supaya kita bisa mengenal rumah kita dengan lebih baik dan percaya diri menggunakan bahasa Inggris!

Vocabulary (Kosa Kata)

English	Indonesian
House	Rumah
Door	Pintu
Window	Jendela
Roof	Atap
Wall	Dinding
Floor	Lantai
Living room	Ruang tamu
Bedroom	Kamar tidur
Bathroom	Kamar mandi
Kitchen	Dapur
Dining room	Ruang makan
Chair	Kursi
Table	Meja
Bed	Tempat tidur
Lamp	Lampu
Mirror	Cermin
Clock	Jam
Television / TV	Televisi

Contoh Kalimat

1. My house is big. (Rumahku besar.)
2. Please open the door. (Tolong buka pintunya.)
3. The window is open. (Jendelanya terbuka.)
4. The roof is red. (Atapnya berwarna merah.)
5. I draw on the wall. (Saya menggambar di dinding.)
6. The floor is clean. (Lantainya bersih.)
7. We watch TV in the living room. (Kami menonton TV di ruang tamu.)
8. I sleep in the bedroom. (Saya tidur di kamar tidur.)
9. The bathroom is next to my room. (Kamar mandi ada di sebelah kamarku.)
10. My mom cooks in the kitchen. (Ibuku memasak di dapur.)
11. We eat in the dining room. (Kami makan di ruang makan.)
12. I water the plants in the garden. (Saya menyiram tanaman di taman.)
13. My father parks the car in the garage. (Ayah saya memarkir mobil di garasi.)
14. I sit on the chair. (Saya duduk di kursi.)
15. The books are on the table. (Buku-bukunya ada di atas meja.)
16. I sleep on my bed. (Saya tidur di tempat tidurku.)
17. The lamp is on. (Lampunya menyala.)
18. She looks in the mirror. (Dia bercermin.)
19. The clock is on the wall. (Jamnya ada di dinding.)
20. We watch cartoons on the TV. (Kami menonton kartun di televisi.)

Contoh Percakapan

- Alya : Hi, Riko! Do you want to come to my house?
(Hai, Riko! Mau datang ke rumahku?)
- Riko : Yes, I do! Thank you, Alya.
(Ya, mau! Terima kasih, Alya.)

- Alya : This is my living room.
(Ini ruang tamuku.)
- Riko : Wow! It's nice. I see a big sofa and a television.
(Wah! Bagus. Aku melihat sofa besar dan televisi.)
- Alya : Yes! We watch cartoons here.
(Ya! Kami menonton kartun di sini.)
- Riko : Where is your bedroom?
(Di mana kamar tidurmu?)
- Alya : Come with me. This is my bedroom.
(Ikut aku. Ini kamar tidurku.)
- Riko : It's clean! I like your bed and the lamp.
(Bersih sekali! Aku suka tempat tidurmu dan lampunya.)
- Alya : Thank you! My favorite place is the kitchen.
(Terima kasih! Tempat favoritku adalah dapur.)
- Riko : Really? Why do you like the kitchen?
(Benarkah? Kenapa kamu suka dapur?)
- Alya : Because my mom cooks delicious food there.
(Karena ibuku memasak makanan enak di sana.)
- Riko : I want to meet your mom!
(Aku ingin bertemu ibumu!)
- Alya : Let's go to the dining room. She is there.
(Ayo ke ruang makan. Dia ada di sana.)
- Riko : Your house is beautiful, Alya!
(Rumahmu indah, Alya!)
- Alya : Thank you, Riko!
(Terima kasih, Riko!)

OUR BODY (Tubuh Kita)

Materi kali ini membahas *Part of Body* (bagian-bagian tubuh) dalam bahasa Inggris, yang termasuk pembelajaran dasar. Mengenal kosakata ini penting untuk memperkaya vocabulary dan membantu membentuk kalimat. Karena bagian tubuh selalu ada dalam kehidupan sehari-hari, yuk langsung simak daftar kosakatanya!

Vocabulary (Kosa Kata)

English	Indonesian
Head	Kepala
Hair	Rambut
Eyes	Mata
Ears	Telinga
Nose	Hidung
Mouth	Mulut
Teeth	Gigi
Tongue	Lidah
Neck	Leher
Shoulder	Bahu
Arm	Lengan
Elbow	Siku
Hand	Tangan
Fingers	Jari-jari tangan
Chest	Dada
Stomach	Perut
Leg	Kaki (bagian atas)
Knee	Lutut
Foot	Kaki (telapak)
Toes	Jari-jari kaki

Contoh Kalimat

1. I wear a hat on my head. (Saya memakai topi di kepala saya.)
2. Her hair is long and black. (Rambutnya panjang dan hitam.)
3. I see with my eyes. (Saya melihat dengan mata saya.)
4. I hear music with my ears. (Saya mendengar musik dengan telinga saya.)
5. My nose is small. (Hidung saya kecil.)
6. I eat with my mouth. (Saya makan dengan mulut saya.)
7. I brush my teeth every day. (Saya menggosok gigi setiap hari.)
8. We taste food with our tongue. (Kita merasakan makanan dengan lidah.)
9. I wear a necklace on my neck. (Saya memakai kalung di leher saya.)
10. I carry my bag on my shoulder. (Saya membawa tas di bahu saya.)
11. My arm is strong. (Lenganku kuat.)
12. My elbow bends when I move my arm. (Siku saya menekuk saat saya menggerakkan lengan.)
13. I write with my hand. (Saya menulis dengan tangan saya.)
14. I have ten fingers. (Saya punya sepuluh jari tangan.)
15. I breathe with my chest. (Saya bernapas dengan dada saya.)
16. My stomach feels full. (Perut saya terasa kenyang.)
17. I run with my legs. (Saya berlari dengan kaki saya.)
18. My knees help me walk. (Lutut saya membantu saya berjalan.)
19. I wear shoes on my feet. (Saya memakai sepatu di kaki saya.)
20. My toes are in my socks. (Jari-jari kakiku ada di dalam kaus kaki.)

Contoh Percakapan

- Lina : Hi, Arif! What are you learning today?
(Hai, Arif! Kamu sedang belajar apa hari ini?)
- Arif : Hi, Lina! I am learning about our body.
(Hai, Lina! Aku sedang belajar tentang tubuh kita.)

- Lina : That's great! How many fingers do you have?
(Wah, bagus! Kamu punya berapa jari tangan?)
- Arif : I have ten fingers.
(Aku punya sepuluh jari tangan.)
- Lina : Me too! I also have ten toes.
(Aku juga! Aku juga punya sepuluh jari kaki.)
- Arif : What do you use your eyes for?
(Untuk apa kamu menggunakan matamu?)
- Lina : I use my eyes to see.
(Aku menggunakan mataku untuk melihat.)
- Arif : And your ears?
(Kalau telingamu?)
- Lina : I use my ears to hear sounds.
(Aku menggunakan telingaku untuk mendengar suara.)
- Arif : We use our mouth to eat and speak, right?
(Kita menggunakan mulut untuk makan dan berbicara, kan?)
- Lina : Yes, that's right!
(Ya, benar sekali!)
- Arif : Our hands can hold things and draw pictures.
(Tangan kita bisa memegang benda dan menggambar.)
- Lina : Our legs help us walk and run.
(Kaki kita membantu kita berjalan dan berlari.)
- Arif : Our body is amazing!
(Tubuh kita itu luar biasa!)
- Lina : Yes! We must take care of it.
(Ya! Kita harus menjaganya baik-baik.)

THINGS FOR SWIMMING (Perlengkapan Berenang)

Hai anak-anak! Perlu kalian ketahui. Berenang adalah salah satu kegiatan olahraga dan rekreasi yang menyenangkan. Saat berenang, kita membutuhkan beberapa perlengkapan agar lebih aman dan nyaman, seperti baju renang, kacamata renang, pelampung, dan handuk. Dalam pelajaran bahasa Inggris kali ini, kita akan belajar menyebutkan berbagai perlengkapan untuk berenang dalam bahasa Inggris. Yuk, kita belajar bersama agar bisa mengenal dan menyebutkan benda-benda tersebut dengan mudah dan percaya diri!

English	Indonesian
Bag	Tas
Swimsuit	Baju renang
Towel	Handuk
Bathing suit	Baju mrahma/kimono
Goggles	Kacamata renang
Swim cap	Topi renang
Shampoo	Sampo
Soap	Sabun
Comb	Sisir
Flip-flops	Sendal jepit
Sun hat	Topi pelindung dari sinar matahari
Sunscreen	Tabir surya
sunglasses	Kacamata anti sinar matahari
Body lotion	Cream pelembab kulit
Foods and Drink	Makanan dan minuman
Plastic bag	Kresek

Contoh Kalimat

1. I wear a swimsuit to the pool. (Saya memakai baju renang ke kolam).
2. We bring towels to dry off. (Kami membawa handuk untuk mengeringkan tubuh)
3. I don't forget to bring a swimsuit now (Saya tidak lupa membawa baju renang sekarang)
4. He uses goggles to protect his eyes. (Dia menggunakan kacamata renang untuk melindungi matanya).
5. She wears a swim cap to keep her hair dry. (Dia memakai topi renang untuk menjaga rambutnya tetap kering).
6. My swimming cap is pink (Topi renang saya berwarna pink)
7. The bathing suit is very comfortable (Baju renangnya sangat nyaman)
8. I wash my hair with shampoo every morning. (Saya mencuci rambut saya dengan sampo setiap pagi)
9. She needs to buy more shampoo from the store. (Dia perlu membeli lebih banyak sampo dari toko).
10. He washes his hands with soap and water. (Dia mencuci tangannya dengan sabun dan air)
11. She uses a comb to detangle her hair. (Dia menggunakan sisir untuk mengurai rambutnya)
12. He keeps a comb in his pocket. (Dia menyimpan sisir di sakunya)
13. She wears flip-flops to the beach. (Dia memakai sandal jepit ke Pantai)
14. She wears a sun hat to protect her face from the sun. (Dia memakai topi matahari untuk melindungi wajahnya dari matahari)
15. he always wears sunglasses when she goes outside. (Dia selalu memakai kacamata hitam saat pergi ke luar)
16. he is preparing some snacks and drinks for swimming (Dia sedang menyiapkan beberapa makanan dan minuman untuk renang)

17. I put on sunscreen before swimming (Saya memakai tabir surya sebelum berenang)
18. He wears flippers to swim faster (Dia memakai sirip untuk berenang lebih cepat).
19. She uses a snorkel to breathe underwater (Dia menggunakan snorkel untuk bernapas di bawah air)
20. We enjoy the water slides at the pool. (Kami menikmati seluncuran air di kolam)

Contoh Percakapan

- Nadia : Hi, Rahma! Do you want to go swimming today?
(Hai, Rahma! Apakah kamu mau berenang hari ini?)
- Rahma : Hi, Nadia! Yes, I love swimming! What do we need to bring?
(Hai, Nadia! Ya, aku suka berenang! Apa yang harus kita bawa?)
- Nadia : We need a swimsuit, a towel, and swimming goggles.
(Kita perlu baju renang, handuk, dan kacamata renang.)
- Rahma : Oh! I also have a swimming cap.
(Oh! Aku juga punya topi renang.)
- Nadia : That's great! A swimming cap keeps our hair dry.
(Bagus! Topi renang menjaga rambut kita tetap kering)

(At the Swimming Pool)

- Rahma : Wow! The swimming pool is big!
(Wah! Kolam renangnya besar!)
- Nadia : Yes! The water is very clean and blue.
(Ya! Airnya sangat bersih dan berwarna biru.)
- Rahma : Look! There are lifebuoys and floaties.
(Lihat! Ada pelampung dan ban renang.)
- Nadia : Yes, they help people float in the water.
(Ya, itu membantu orang mengapung di air.)

Rahma : Let's wear our goggles and jump in!
(Ayo pakai kacamata renang kita dan lompat!)

Nadia : Okay! 1... 2... 3... Splash!
(Oke! 1... 2... 3... Byur!)

Rahma : The water feels so cool!
(Airnya terasa sangat sejuk!)

Nadia : Yes, it's perfect for a hot day.
(Ya, ini sempurna untuk hari yang panas.)

Rahma : Let's race to the other side of the pool!
(Ayo balapan ke sisi lain kolam!)

Nadia : Okay! Ready... set... go!
(Oke! Siap... mulai!)

Rahma : You are so fast, Nadia!
(Kamu sangat cepat, Nadia!)

Nadia : Haha! I practice swimming every week.
(Haha! Aku berlatih berenang setiap minggu.)

Rahma : I'm getting tired. Let's take a rest.
(Aku mulai lelah. Ayo istirahat dulu.)

Nadia : Good idea! Let's dry ourselves with a towel.
(Ide bagus! Ayo keringkan tubuh kita dengan handuk.)

Rahma : I'm also thirsty. Let's drink some water.
(Aku juga haus. Ayo minum air.)

Nadia : Yes! We need to stay hydrated.
(Ya! Kita harus tetap terhidrasi.)

Rahma : That was so much fun!
(Tadi sangat menyenangkan!)

Nadia : Yes! Let's go swimming again next week!
(Ya! Ayo berenang lagi minggu depan!)

Rahma : Great idea! See you next time!
(Ide bagus! Sampai jumpa lain kali!)

AT THE SWIMMING POOL (Di Kolam Renang)

Hai anak anak! Pada pertemuan kali ini kita akan mempelajari materi tentang *Things for Swimming* (perlengkapan untuk berenang), yang merupakan kosakata dasar dalam bahasa Inggris dan biasanya diajarkan di sekolah dasar. Yuk, kita belajar bersama dengan semangat agar bisa bercerita tentang pengalaman di kolam renang dengan bahasa Inggris yang baik!

Vocabulary (Kosa Kata)

English	Indonesian
Swimming pool	Kolam renang
Swimsuit	Baju renang
Goggles	Kacamata renang
Swim cap	Penutup kepala renang
Towel	Handuk
Float / Floating ring	Pelampung
Lifeguard	Penjaga kolam renang
Diving	Menyelam
Swimming	Berenang
Splash	Cipratan air
Water	Air
Slide	Seluncuran
Deep end	Ujung dalam kolam
Shallow end	Ujung dangkal kolam
Pool rules	Aturan kolam
Kick	Menendang (dengan kaki di air)
Swim coach	Pelatih renang
Swim lesson	Pelajaran renang
Pool noodle	Alat bantu renang (pool noodle)
Change room	Ruang ganti

Contoh Kalimat

1. I go to the swimming pool on Sunday. (Saya pergi ke kolam renang pada hari Minggu.)
2. She wears a red swimsuit. (Dia memakai baju renang merah.)
3. I wear goggles to protect my eyes. (Saya memakai kacamata renang untuk melindungi mata.)
4. He wears a blue swim cap. (Dia memakai penutup kepala renang berwarna biru.)
5. I dry my body with a towel. (Saya mengeringkan badan dengan handuk.)
6. My little brother uses a float. (Adik saya memakai pelampung.)
7. The lifeguard is watching us. (Penjaga kolam renang sedang mengawasi kami.)
8. I like diving in the deep pool. (Saya suka menyelam di kolam yang dalam.)
9. I am swimming with my friends. (Saya sedang berenang bersama teman-teman.)
10. He made a big splash! (Dia membuat cipratan air yang besar!)
11. The water is cold. (Airnya dingin.)
12. There is a slide at the pool. (Ada seluncuran di kolam renang.)
13. I don't go to the deep end. (Saya tidak pergi ke ujung kolam yang dalam.)
14. Kids play in the shallow end. (Anak-anak bermain di ujung yang dangkal.)
15. We must follow the pool rules. (Kita harus mengikuti aturan kolam.)
16. Kick your legs when you swim! (Tendang kakimu saat berenang!)
17. My swim coach teaches me how to float. (Pelatih renangku mengajarkan cara mengapung.)
18. I have a swim lesson every Saturday. (Saya ada pelajaran renang setiap Sabtu.)

19. I hold the pool noodle while swimming. (Saya memegang pool noodle saat berenang.)
20. I change my clothes in the change room. (Saya ganti baju di ruang ganti.)

Contoh Percakapan

- Rani : Hi, Rika! Do you want to go to the swimming pool today?
(Hai, Rika! Kamu mau pergi ke kolam renang hari ini?)
- Rika : Yes, I do! I love swimming.
(Ya, mau! Aku suka berenang.)
- Rani : Me too! Don't forget your swimsuit and towel.
(Aku juga! Jangan lupa baju renang dan handukmu.)
- Rika : I have my swimsuit, goggles, and swim cap.
(Aku sudah membawa baju renang, kacamata renang, dan penutup kepala.)
- Rani : Great! Let's swim in the shallow end first.
(Bagus! Ayo berenang di bagian kolam yang dangkal dulu.)
- Rika : Okay! Look, the water is clean and blue.
(Oke! Lihat, airnya bersih dan berwarna biru.)
- Rani : Be careful, don't run near the pool!
(Hati-hati, jangan berlari di dekat kolam!)
- Rika : Yes, we must follow the pool rules.
(Ya, kita harus mengikuti aturan kolam.)
- Rani : I see the lifeguard. He is watching us.
(Aku melihat penjaga kolam. Dia sedang mengawasi kita.)
- Rika : Let's try the water slide later!
(Ayo coba seluncuran air nanti!)
- Rani : That sounds fun! I will race you to the end of the pool. Ready, set, go!
(Kedengarannya seru! Aku akan lomba denganmu sampai ujung kolam. Siap mulai!)

CAMPING **(Berkemah)**

Materi kali ini membahas tentang *Camping* (berkemah). Karena kegiatan camping sering dilakukan di sekolah, penting untuk mengenal kosakata yang berkaitan dengannya dalam bahasa Inggris. Selanjutnya, mari simak daftar vocabulary tentang camping.

VOCABULARY (Kosa Kata)

English	Indonesian
Tent	Tenda
Campfire	Api unggun
Sleeping bag	Kantung tidur
Backpack	Ransel / tas punggung
Flashlight	Senter
Map	Peta
Compass	Kompas
Nature	Alam
Forest	Hutan
Mountain	Gunung
Lake	Danau
River	Sungai
Insect	Serangga
Marshmallow	Permen lunak (dibakar di api unggun)
Firewood	Kayu bakar
Stove	Kompor kecil
Water bottle	Botol air minum
Boots	Sepatu bot
Hat	Topi

Jacket	Jaket
Binoculars	Teropong
Hike	Mendaki / berjalan jauh
Trail	Jalur pendakian
Picnic	Piknik / makan bersama
Wildlife	Satwa liar

Contoh Kalimat

1. I like camping. (Saya suka berkemah.)
2. We will go camping next week. (Kita akan pergi berkemah minggu depan.)
3. I will bring my sleeping bag. (Saya akan membawa kantong tidur saya.)
4. Let's build a campfire. (Mari kita membuat api unggun.)
5. It is fun to sleep in a tent. (Menyenangkan tidur di tenda.)
6. The forest is beautiful. (Hutannya indah.)
7. The river is near the campsite. (Sungai itu dekat perkemahan.)
8. We are going camping. (Kita akan pergi berkemah.)
9. I like camping in the woods. (Saya suka berkemah di hutan.)
10. We will sleep in a tent. (Kita akan tidur di tenda.)
11. The sun is shining. (Matahari bersinar.)
12. We will make a campfire. (Kita akan membuat api unggun.)
13. I see birds singing. (Saya melihat burung berkicau.)
14. We will roast marshmallows. (Kita akan memanggang marshmallow.)
15. It is fun to play outside. (Senang bermain di luar.)
16. I see many trees. (Saya melihat banyak pohon.)
17. I like camping with my family. (Saya suka berkemah dengan keluarga saya.)
18. I have a tent and a sleeping bag. (Saya punya tenda dan kantong tidur.)
19. We will camp in the forest. (Kita akan berkemah di hutan.)

20. Let's make a campfire. (Ayo buat api unggun.)
21. The lake is beautiful. (Danau itu indah.)
22. I am tired after hiking. (Saya lelah setelah mendaki.)

Contoh Percakapan

- Lina : Hi, Rafi! Are you ready to go camping?
(Hai, Rafi! Apakah kamu siap untuk pergi berkemah?)
- Rafi : Yes, I am! I have my backpack and sleeping bag.
(Ya, aku siap! Aku sudah membawa ransel dan kantong tidurku.)
- Lina : Don't forget your flashlight and water bottle!
(Jangan lupa senter dan botol airmu!)
- Rafi : I have them in my bag. I also brought a map and compass.
(Aku sudah membawanya di tasku. Aku juga membawa peta dan kompas.)
- Lina : Great! Let's set up the tent near the lake.
(Bagus! Ayo kita dirikan tenda di dekat danau.)
- Rafi : Look! The forest and the mountains are so beautiful!
(Lihat! Hutan dan pegunungannya sangat indah!)
- Lina : I love nature. We can go on a hike on the trail later.
(Aku suka alam. Kita bisa mendaki di jalur pendakian nanti.)
- Rafi : Let's make a campfire tonight and roast marshmallows!
(Ayo kita buat api unggun malam ini dan memanggang marshmallow!)
- Lina : Yay! We need some firewood and a stove to cook food.
(Yay! Kita butuh kayu bakar dan kompor untuk memasak makanan.)
- Rafi : I also brought my boots, hat, and jacket. It may be cold.
(Aku juga membawa sepatu bot, topi, dan jaketku. Mungkin akan dingin.)
- Lina : Look over there! I see some wildlife with my binoculars!
(Lihat di sana! Aku melihat hewan liar dengan teropongku!)

- Rafi : Wow! Let's have a picnic by the river after our hike.
(Wah! Ayo kita piknik di tepi sungai setelah mendaki.)
- Lina : Camping is so much fun!
(Berkemah itu sangat menyenangkan!)



MEAL TIMES

(Waktunya Makan)

Hai anak - anak dalam pelajaran Bahasa Inggris kali ini, kita akan belajar menyebutkan waktu-waktu makan dan jenis makanan yang biasa dimakan saat itu. Yuk, kita belajar bersama tentang *meal times* (waktunya makan) agar bisa menceritakan kebiasaan makan kita dalam bahasa Inggris dengan mudah dan menyenangkan!

Vocabulary (Kosa Kata)

English	Indonesian
Breakfast	Sarapan
Lunch	Makan siang
Dinner	Makan malam
Snack	Camilan
Food	Makanan
Drink	Minuman
Plate	Piring
Fork	Garpu
Spoon	Sendok
Knife	Pisau
Table	Meja
Chair	Kursi
Cook	Memasak
Eat	Makan
Drink water	Minum air
Order	Memesan
Waiter / Waitress	Pelayan
Delicious	Lezat
Hungry	Lapar
Full	Kenyang

Contoh Kalimat

1. I eat breakfast at 7 a.m. (Saya makan sarapan jam 7 pagi.)
2. We have lunch at school. (Kami makan siang di sekolah.)
3. Dinner is my favorite meal. (Makan malam adalah waktu makan favorit saya.)
4. I like to eat fruit as a snack. (Saya suka makan buah sebagai camilan.)
5. The food smells good. (Makanannya harum.)
6. I drink water every day. (Saya minum air setiap hari.)
7. Please put your food on the plate. (Tolong letakkan makananmu di piring.)
8. Use a fork to eat your salad. (Gunakan garpu untuk makan saladmu.)
9. I eat soup with a spoon. (Saya makan sup dengan sendok.)
10. Be careful when you use a knife. (Hati-hati saat menggunakan pisau.)
11. We sit at the table to eat. (Kami duduk di meja untuk makan.)
12. Sit on the chair, please. (Silakan duduk di kursi.)
13. My mother likes to cook dinner. (Ibu saya suka memasak makan malam.)
14. I eat rice every day. (Saya makan nasi setiap hari.)
15. Drink water after your meal. (Minumlah air setelah makan.)
16. I order pizza for dinner. (Saya memesan pizza untuk makan malam.)
17. The waiter brings our food. (Pelayan membawa makanan kami.)
18. The cake is delicious. (Kuenya lezat.)
19. I am hungry now. (Saya lapar sekarang.)
20. I am full after lunch. (Saya kenyang setelah makan siang.)

Contoh Percakapan

- Ani : Hi Budi! What do you eat for breakfast?
(Hai Budi! Kamu makan apa untuk sarapan?)
- Budi : I eat rice and eggs for breakfast. What about you?
(Aku makan nasi dan telur untuk sarapan. Kamu bagaimana?)

- Ani : I like to eat bread and drink milk.
(Aku suka makan roti dan minum susu.)
- Budi : When do you have lunch?
(Kapan kamu makan siang?)
- Ani : I usually have lunch at 12 o'clock.
(Biasanya aku makan siang jam 12.)
- Budi : Me too! I eat vegetables and chicken for lunch.
(Aku juga! Aku makan sayur dan ayam untuk makan siang.)
- Ani : What do you like to eat for dinner?
(Kamu suka makan apa untuk makan malam?)
- Budi : I like to eat soup and rice for dinner.
(Aku suka makan sup dan nasi untuk makan malam.)
- Ani : Dinner is my favorite meal!
(Makan malam adalah waktu makan favoritku!)
- Budi : Do you like snacks?
(Kamu suka makan camilan?)
- Ani : Yes, I like fruits and cookies.
(Ya, aku suka buah dan kue.)
- Budi : Me too! Let's eat snacks together later.
(Aku juga! Ayo makan camilan bersama nanti.)
- Ani : Okay!
(Oke!)

THINGS AT PARK

(Benda-Benda yang Ada di Taman)

Pada kesempatan kali ini kami akan membahas materi "*Things at the Park*" atau dalam bahasa indonesianya adalah benda-benda yang ada di taman. Kalian pasti senang bermain di taman sekitar rumah kalian, kan?

Taman adalah tempat yang menyenangkan untuk bermain, bersantai, berolahraga, atau sekadar menikmati udara segar. Di taman, kita bisa menemukan banyak benda seperti ayunan, bangku, lampu taman, tempat sampah, hingga alat olah raga.

Vocabulary (Kosa Kata)

English	Indonesian
Bench	Bangku taman
Bicycle path	Jalan sepeda
Carousel	Komedi putar
Duck pond	Kolam bebek
Fountain	Air mancur
Grill	Pangangan
Jogging path	Jalur lari
Jungle gym	Panjatan
Monkey bars	Panjatan monyet
Picnic area	Area piknik
Playground	Taman bermain
Rest rooms	Toilet
Sand	Pasir
Sandbox	Kotak pasir
Seesaw	Jungkat jungkit
Slide	Perosotan
Statue	Patung
Swings	Ayunan
clothesline	Jemuran

English	Indonesian
Trash can	Tempat sampah
Wading pool	Kolam berendam
Water fountain	Air mancur
Zoo	Kebun binatang

Contoh Kalimat

1. There are children playing in the park. (Di sana banyak anak bermain di taman.)
2. Farah and I are playing swings together. (Farah dan aku bermain ayunan bersama.)
3. This weekend, my family will have picnic in the park. We will grill some meats and vegetables. (Akhir pekan ini, keluargaku akan piknik di taman. Kita akan memanggang beberapa daging dan sayuran.)
4. I am so excited that we are going to amusement park this Sunday! (Aku sangat bergembira bahwa kita akan pergi ke taman hiburan minggu ini!)
5. In the National Park of Baluran, you can find wild bulls and leopards. (Di Taman Nasional Baluran, kamu bisa menemukan banteng liar dan macan tutul.)
6. There are children playing in the park (Di sana ada anak-anak bermain di taman)
7. There is a boy making sand castle in the sandbox (disana ada seorang anak laki-laki membuat istana pasir di kotak pasir)
8. There are people jogging in the jogging path (Di sana ada orang-orang yang berlari di jalan lari)
9. There is a child playing with swing (Di sana ada seorang anak bermain dengan ayunan)
10. There are birds flying above the park (Di sana ada burung-burung terbang diatas taman)

11. There is a girl playing with slide (Di sana ada seorang anak perempuan bermain dengan perosotan)
12. There are children playing with seesaw (disana ada anak-anak bermain dengan jungkat jungkit)
13. I use shampoo to clean my hair and soap to clean my body. (Aku memakai sampo untuk membersihkan rambutku dan sabun untuk membersihkan tubuhku)
14. Shall we go to the swimming pool? (Apakah sebaiknya kita pergi ke kolam renang?)
15. Do you want to swim? (Apakah kamu ingin berenang?)
16. Do you bring swimming tires? (Apakah kamu membawa ban renang?)
17. Before you swim, you'd better put the sunscreen on your skin. (Sebelum kamu berenang, kamu sebaiknya memakai tabir surya dulu)
18. I will change my clothes in the changing room. (Aku akan mengganti pakaian di ruang ganti)
19. The weather is too hot. It is so fresh swimming in the cold water. (Cuacanya panas sekali. Rasanya segar berenang di air yang dingin)

Contoh Percakapan

- Lina : Hi, Anggi! Do you want to go to the park?
(Hai, Anggi! Apakah kamu ingin pergi ke taman?)
- Anggi : Hi, Lina! Yes, I love the park. Let's go!
(Hai, Lina! Ya, aku suka taman. Ayo pergi!)

At the park (Saat di taman)

- Lina : Wow! The park is so beautiful today.
(Wah! Tamannya sangat indah hari ini.)
- Anggi : Yes! Look at the green grass and the tall trees.
(Ya! Lihatlah rumput hijau dan pohon-pohon yang tinggi.)

- Lina : There are many flowers too. They are so colorful!
(Ada banyak bunga juga. Warnanya sangat cantik!)
- Anggi : Yes, and I can see butterflies flying around the flowers.
(Ya, dan aku bisa melihat kupu-kupu terbang di sekitar bunga.)
- Lina : Look! There is a playground.
(Lihat! Ada taman bermain.)
- Anggi : Yes! There is a slide, a swing, and a seesaw.
(Ya! Ada perosotan, ayunan, dan jungkat-jungkit.)
- Lina : Let's play on the swing first!
(Ayo main di ayunan dulu!)
- Anggi : Great idea! I love swinging high in the air.
(Ide bagus! Aku suka berayun tinggi di udara.)
- Lina : Do you hear that?
(Apakah kamu mendengar itu?)
- Anggi : Yes! It's the sound of birds singing in the trees.
(Ya! Itu suara burung bernyanyi di pohon.)
- Lina : The birds are so cute!
(Burung-burungnya sangat lucu!)
- Anggi : Look over there! Some children are playing soccer.
(Lihat ke sana! Beberapa anak sedang bermain sepak bola.)
- Lina : Yes, and others are riding bicycles.
(Ya, dan yang lain sedang naik sepeda.)
- Anggi : The park is a fun place to play and relax.
(Taman adalah tempat yang menyenangkan untuk bermain dan bersantai.)
- Lina : Oh, I see an ice cream seller!
(Oh, aku melihat penjual es krim!)
- Anggi : Let's buy some ice cream. It's a hot day!
(Ayo beli es krim. Hari ini panas!)
- Lina : Yes! I want a chocolate ice cream
- Lina : This has been a fun day at the park!
(Hari ini sangat menyenangkan di taman!)

OUR PARK (Taman Kita)

Taman adalah tempat yang menyenangkan untuk bermain, berolahraga, dan bersantai bersama teman atau keluarga. Di taman, kita bisa menemukan banyak hal menarik, seperti ayunan, pohon, bangku, jalan setapak, dan kadang-kadang juga kolam kecil atau taman bunga. Pada pelajaran Bahasa Inggris kali ini, kita akan belajar menyebutkan berbagai benda dan aktivitas yang biasa ada di taman dalam bahasa Inggris. Yuk, kita

Vocabulary (Kosa Kata)

English	Indonesian
Park	Taman
Bench	Bangku/Tempat duduk
Grass	Rumput
Flower	Bunga
Fountain	Air mancur
Gate	Gerbang/Tembok masuk
Path	Jalan setapak
Pond	Kolam kecil
Tree	Pohon
Playground	Taman bermain
Seesaw	Jungkat jungkit
Lawn	Halaman rumput
Duck pond	Kolam bebek
Swings	Ayunan
Slide	Perosotan
Sandbox	Kotak pasir
Picnic blanket	Selimut piknik
Swing	Ayunan (instrumen)
Sand	Pasir

Contoh Kalimat

1. We often go to the park on Sundays.
(Kami sering pergi ke taman pada hari Minggu.)
2. She sat on the bench and read a book.
(Dia duduk di bangku taman dan membaca buku.)
3. The children were playing on the grass.
(Anak-anak sedang bermain di atas rumput.)
4. There are many beautiful flowers in the park.
(Ada banyak bunga indah di taman.)
5. The fountain in the middle of the park looks amazing.
(Air mancur di tengah taman terlihat menakjubkan.)
6. They entered the park through the main gate.
(Mereka masuk ke taman melalui gerbang utama.)
7. She walked along the path lined with trees.
(Dia berjalan di sepanjang jalan setapak yang dipenuhi pepohonan.)
8. There are ducks swimming in the pond.
(Ada bebek yang berenang di kolam.)
9. We sat under a big tree to relax.
(Kami duduk di bawah pohon besar untuk bersantai.)
10. The kids are having fun at the playground.
(Anak-anak sedang bersenang-senang di taman bermain.)
11. Our family had a picnic at the park yesterday.
(Keluarga kami piknik di taman kemarin.)
12. The lawn is freshly cut and looks very green.
(Halaman rumputnya baru dipotong dan terlihat sangat hijau.)
13. We fed the ducks at the duck pond.
(Kami memberi makan bebek di kolam bebek.)
14. The swings were busy with laughing children.
(Ayunan penuh dengan anak-anak yang tertawa.)
15. He went down the slide with a big smile.
(Dia meluncur di perosotan dengan senyum lebar.)

16. The toddler is playing happily with the sandbox.
(Balita itu bermain bahagia dengan kotak pasir.)
17. They laid a picnic blanket under the tree.
(Mereka membentangkan selimut piknik di bawah pohon.)
18. She pushed her little brother on the swing.
(Dia mendorong adiknya di ayunan.)
19. The children built a castle out of sand.
(Anak-anak membangun istana dari pasir.)
20. After walking around, we took a rest on the bench.
(Setelah berjalan-jalan, kami beristirahat di bangku taman.)

Contoh Percakapan

- Lina** : Hi, Rian! Let's go to the park!
(Hai, Rian! Ayo pergi ke taman!)
- Rian** : Yay! I love our park.
(Hore! Aku suka taman kita)
- Lina** : Look, the gate is open.
(Lihat, gerbangnya terbuka).
- Rian** : Let's walk on the path.
(Ayo berjalan di jalan setapaknya)
- Lina** : The grass is green and soft.
(Rumputnya hijau dan lembut).
- Rian** : And the flowers are so pretty!
(Dan bunganya cantik sekali!)
- Lina** : Let's sit on the bench and rest.
(Ayo duduk di bangku dan istirahat).
- Rian** : Look! There is a big tree and a fountain.
(Lihat! Ada pohon besar dan air mancur)
- Lina** : Do you want to play at the playground?
(Kamu mau bermain di tempat bermain?)
- Rian** : Yes! Let's go to the slide and swings.
(Ya! Ayo ke perosotan dan ayunan).

- Lina : I like the sandbox too. The sand is soft.
(Aku juga suka kotak pasir. Pasirnya lembut)
- Rian : After playing, we can have a picnic.
(Setelah bermain, kita bisa piknik)
- Lina : I brought a picnic blanket and some snacks!
(Aku bawa tikar piknik dan camilan!)
- Rian : Yay! Let's eat on the lawn near the duck pond.
(Hore! Ayo makan di rumput dekat kolam bebek)
- Lina : This is the best day at the park!
(Ini hari terbaik di taman!)



VERBS

(Kata Kerja)

Dalam bahasa Inggris, **verb (kata kerja)** adalah bagian penting dari sebuah kalimat. Verb menunjukkan **aksi, keadaan, atau hubungan** dari subjek dalam kalimat. Verb bisa dibagi ke dalam beberapa jenis berdasarkan fungsi dan bentuknya.

1. Action Verb (Kata Kerja Tindakan)

Action verbs menunjukkan **tindakan nyata** yang dilakukan oleh subjek. Verb jenis ini paling sering digunakan dalam komunikasi sehari-hari.

Contoh:

- a) *He runs every morning.*
(Dia **berlari** setiap pagi.)
- b) *They eat at school at 12 o'clock.*
(Mereka **makan** di sekolah pukul 12:00)

2. Linking Verb (Kata Kerja Penghubung)

Linking verbs tidak menunjukkan aksi, melainkan **menghubungkan subjek dengan kata lain** (biasanya kata sifat atau kata benda) yang memberikan informasi lebih lanjut tentang subjek.

Contoh:

- a) *She is a teacher.*
(Dia **adalah** seorang guru.)
- b) *The soup smells delicious.*
(Supnya **tercium** lezat.)

Beberapa linking verb umum: **be (is, am, are, was, were), seem, become, appear, feel, look, sound, smell, taste.**

3. Helping Verb / Auxiliary Verb (Kata Kerja Bantu)

Helping verbs digunakan untuk **membantu kata kerja utama** dalam membentuk kalimat tanya, negatif, atau tense tertentu (seperti continuous atau perfect tense).

Contoh:

a) *She is studying English now.*

(Dia **sedang** belajar bahasa Inggris sekarang.)

b) *They have finished their homework.*

(Mereka **telah** menyelesaikan pekerjaan rumah mereka.)

Helping verb umum: **is, am, are, was, were, do, does, did, have, has, had, will, can, may, must, should, would, dll.**

4. Transitive Verb (Kata Kerja Transitif)

Transitive verb adalah verb yang **memerlukan objek langsung** untuk melengkapi makna.

Contoh:

a) *She buys a new bag.*

(Dia **membeli** tas baru.)

b) *I read a book every night.*

(Saya **membaca** buku setiap malam.)

Jika tidak ada objek, makna kalimat menjadi tidak lengkap atau membingungkan.

5. Intransitive Verb (Kata Kerja Intransitif)

Intransitive verb adalah verb yang **tidak memerlukan objek langsung**. Kalimatnya tetap bermakna meskipun tanpa objek.

Contoh:

a) *He sleeps early.*

(Dia **tidur** lebih awal.)

b) *They arrived late.*

(Mereka **tiba** terlambat.)

Beberapa verb bisa bersifat **transitif maupun intransitif** tergantung konteksnya.

6. Regular Verb (Kata Kerja Beraturan)

Regular verbs adalah verb yang **membentuk past tense dan past participle** dengan cara menambahkan **-ed** di akhir kata.

Contoh:

- a) *I watch TV → I watched TV last night.*
(Saya **menonton** TV → Saya **menonton** TV tadi malam.)
- b) *She work hard → She worked hard yesterday.*
(Dia **bekerja** keras → Dia **bekerja** keras kemarin.)

7. Irregular Verb (Kata Kerja Tidak Beraturan)

Irregular verbs adalah verb yang bentuk past tense dan past participle-nya **tidak mengikuti pola -ed**, melainkan berubah bentuk secara tidak beraturan.

Contoh:

- a) *go → went → gone*
He goes to school → He went to school yesterday.
(Dia **pergi** ke sekolah → Dia **pergi** ke sekolah kemarin.)
- b) *eat → ate → eaten*
I eat bread → I ate bread this morning.
(Saya **makan** sarapan → Saya **makan** sarapan tadi pagi.)

SIMPLE PRESENT TENSE

Menyatakan perbuatan atau kejadian kebiasaan .

A. Untuk kalimat yang memiliki Kata Kerja (Verb).

Subject : *HE, SHE, IT, N.o.t*

(+) S + Verb-s/es

(-) S + doesn't + V₁

Example :

1. He makes a big castle every week
2. Shinta needs an umbrella
3. It doesn't have a long horn
4. Beby doesn't like chatting in the class
5. Does She put a flower on the table ?

Yes, she does,

No, she doesn't

Subject : *I, YOU, WE, THEY*

(+) S + Verb

(-) S + don't + V₁

Example :

1. We go to school every morning
2. They don't play computer every night
3. Bella and Dewi don't eat mangoes too much
4. Do you often come to the Library ?

Yes, I do

No, I don't

Pertanyaan dengan Kata Tanya (question words)

* What do you eat for your breakfast ? I eat bread

* Where does Dony live ? He lives in Semarang

* Who cleans this floor ? Fita does

- * Who does Uncle often help ? He often help Gerald
- * Why do they cry ? because they fight each other.

Keterangan Waktunya : - every....., in the morning, twice a week, always, usually, often, sometimes, seldom, never.

Untuk Kalimat yang tidak memiliki Kata Kerja, maka di pakai tobe: am, is, are

Subject : *I, YOU, THEY, WE, HE, SHE, IT, N.o.t*

(+) S + am, is, are +

(-) S + amnot, isnot, arenot, +.....

Example : 1. Irma is busy everyday.

2. I amot at home every Sunday

3. They are not stupid

4. Is John your best friend ?

5. Are you at home every night ?

Pertanyaan dengan kata tanya (question words)

* Where are you every weekend ? I am in my Uncle's house

* What is your hobby ? My hobby is

Exercises

I. Rubahlah kata kerja/ tobe di dalam kurung tersebut

1. Indra (learn) English at Inochi language house three times a week
2. We (speak) Inonesian with family every day
3. Eni (clean) the window every afternoon
4. I (go) to school in the morning
5. Tatang (wake) up at five thirty every morning
6. A cup of milk (be) his favourite drink in the morning
7. The two children never (walk) to school

8. They (be) SMP students
9. I (have) meals three times a day
10. Prambanan temple (be) very popular for Korean people
11. Wati usually (visit) her friends on Sunday
12. Narto and Bondan (be) very good at English
13. Susan's Brother (save) his money to the Bank every month
14. Hery and Rudy often (come) here
15. You and I normally (take) a rest after sport

II. Change it into Interogative, negative, or positive sentences

Hadi's house is far from his school

1. They don't often finish their work on time
2. Maria passes my house every day
3. We greet our teacher every morning
4. Harry doesn't like to get up early
5. They park their car in front of their house
6. Mrs. Sulis' nephew isn't a scientist
7. Are those students dilligent?
8. The children always enjoy the trip along busy road
9. I am not a carpenter

III. Make the question

Example : I have lunch at 12.30

* What time do you have lunch ?

1. Mr. Tanaka goes to Bali every month

2. I eat bread for my breakfast

3. Indun seldom comes home from school at 12 o'clock

4. I am Handono Puspo kusworo

5. He likes me because I am very kind

6. Anto cleans his motorcycle every Sunday

7. My house is about two kms from school

8. Mother makes cakes every Saturday

9. Silvi helps Ria making a handycraft

10. Joko is a carpenter

Hafalkanlah Ungkapan -Ungkapan ini

- | | |
|-------------------------|-------------------------------|
| 1. Be honest | : Jujurlah |
| 2. I suppose it's nice | : Saya kira itu bagus |
| 3. It is enjoyable | : Itu menyenangkan |
| 4. It is too noisy | : Itu terlalu ribut |
| 5. Oh, really | : Sungguh |
| 6. Don't talk so loudly | : Jangan bicara terlalu keras |
| 7. Don't open my secret | : Jangan buka rahasia ku |

TIM KELOMPOK KERJA GURU KELAS MI KABUPATEN BANYUWANGI

GERBANG

Gemar Berbahasa Asing



GEMAR BERBAHASA INGGRIS

Panduan Siswa Mahir Berbahasa Inggris

**MEMBANGUN KUALITAS SISWA
MENUJU MADRASAH MAJU, BERMUTU, DAN MENDUNIA**



DINAS PERPUSTAKAAN DAN KEARSIPAN
KABUPATEN BANYUWANGI

